

# 法務部矯正署嘉義監獄


## 收容現況及特性

### 一、收容現況及特性

本監於民國83年5月26日成立，佔地約19.19公頃，核定容額為2,257人。

收容對象臚陳如下：

1. 本監以收容累、再犯男性受刑人為原則。
2. 收容臺灣嘉義地方檢察署檢察官指揮執行刑期三年以上之男性受刑人。
3. 兼收其他符合監獄受刑人移監作業要點規定之男性受刑人。
4. 為性侵害及家庭暴力受刑人處遇專責監獄，辦理雲嘉地區妨害性自主罪與妨害風化罪受刑人強制身心治療及輔導教育，以及家庭暴力罪或違反保護令罪受刑人處遇。



## 二、收容特色

(一)115年4月底在監收容人有2,332人(含受刑人2,332人及押候執行者0人)，核定容額2,257人，超收75人，超額收容比率為3.3%。

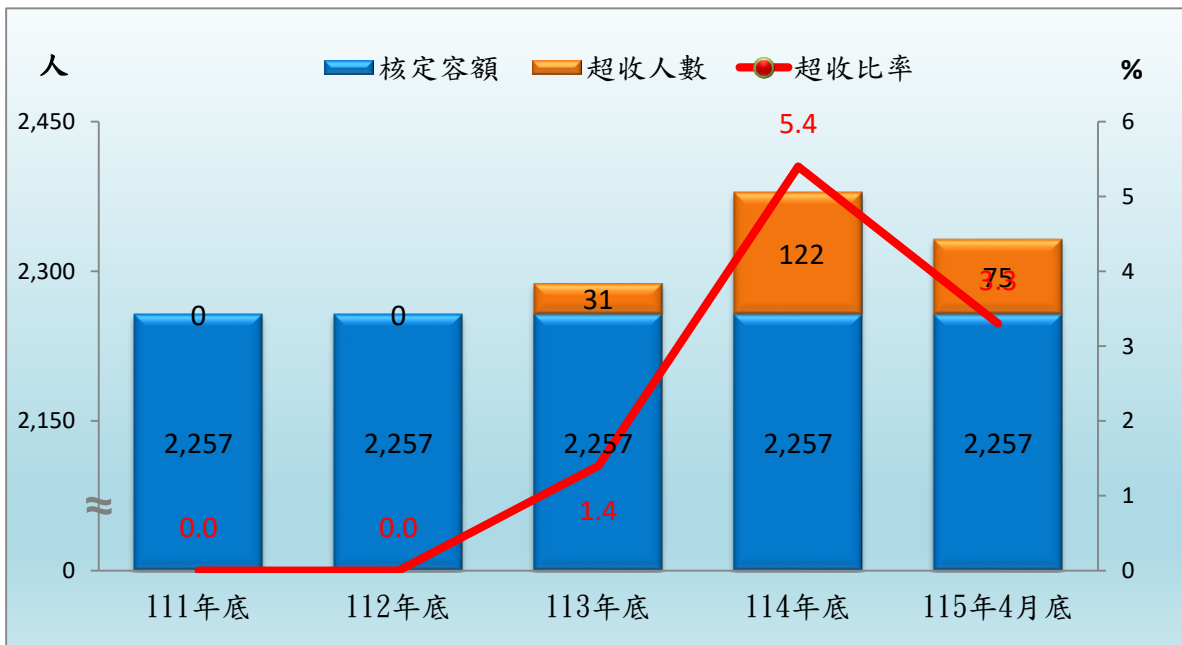
表1法務部矯正署嘉義監獄在監所各類收容人數

項目別	單位：人				
	111年底	112年底	113年底	114年底	115年4月底
總收容人數	2,182	2,159	2,288	2,379	2,332
一般受刑人	2,182	2,157	2,286	2,379	2,332
押候執行者	-	2	2	-	-

表2法務部矯正署嘉義監獄收容人超額收容狀況

項目別	單位：人、%				
	111年底	112年底	113年底	114年底	115年4月底
總收容人數	2,182	2,159	2,288	2,379	2,332
核定容額	2,257	2,257	2,257	2,257	2,257
超收人數	-	-	31	122	75
超收比率(%)	-	-	1	5.4	3.3

圖1法務部矯正署嘉義監獄收容人超額收容情形



(二) 在監受刑人主要罪名

115年4月底在監受刑人為2,332人，其中以毒品危害防制條例1,004人占43.1%最多；其次詐欺罪336人占14.4%；第三為竊盜罪146人占6.3%，三者合計為1,486人占63.8%。

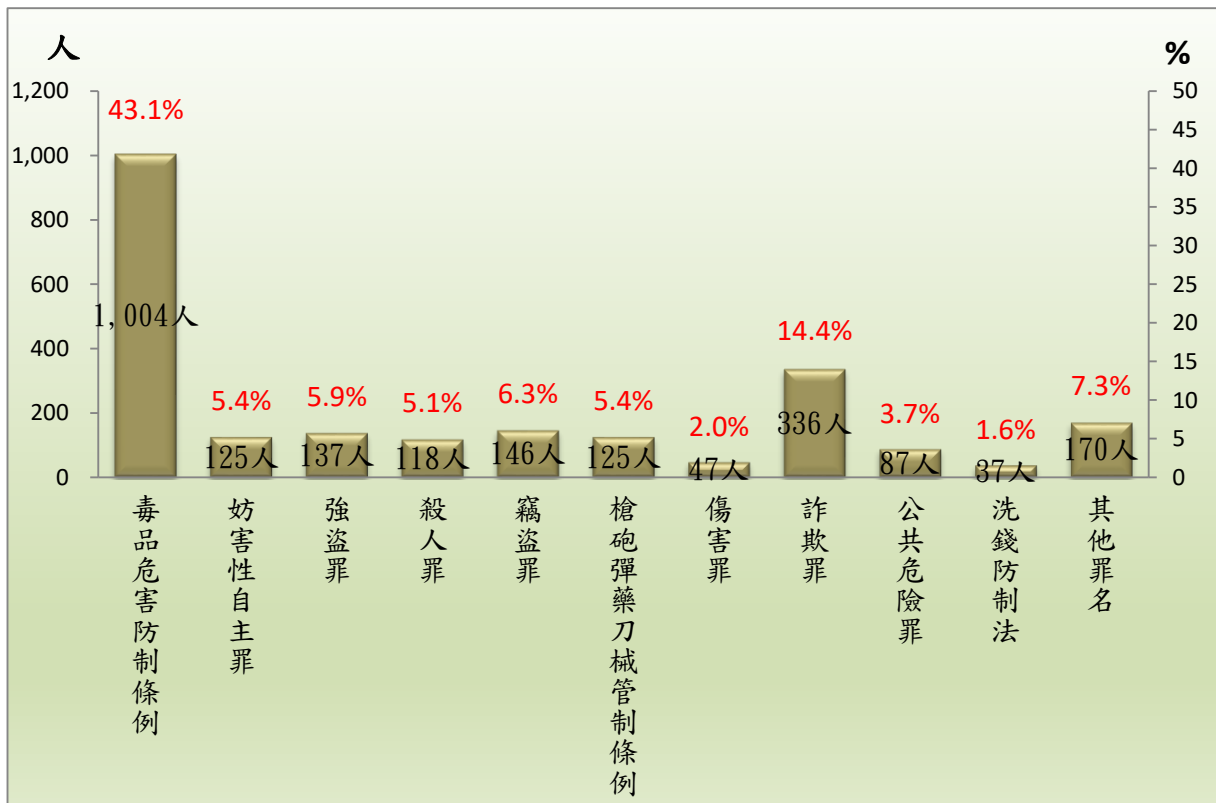
表3 法務部矯正署嘉義監獄在監受刑人主要罪名

單位：人、%

項 目 別	111年底	112年底	113年底	114年底	115年4月底	百分比(%)
總 計	2,182	2,157	2,286	2,379	2,332	100.0
毒品危害防制條例	1,150	1,055	1,087	1,052	1,004	43.1
妨害性自主罪	120	124	120	125	125	5.4
強 盜 罪	153	151	138	140	137	5.9
殺 人 罪	120	108	110	123	118	5.1
竊 盜 罪	111	137	147	143	146	6.3
槍砲彈藥刀械管制	114	123	128	127	125	5.4
傷 害 罪	38	38	43	49	47	2.0
詐 欺 罪	108	169	246	299	336	14.4
公 共 危 險 罪	157	101	84	99	87	3.7
洗 錢 防 制 法	7	13	24	49	37	1.6
其 他 罪 名	104	138	159	173	170	7.3

圖2 法務部矯正署嘉義監獄在監受刑人主要罪名

115年4月底



(三) 在監受刑人年齡

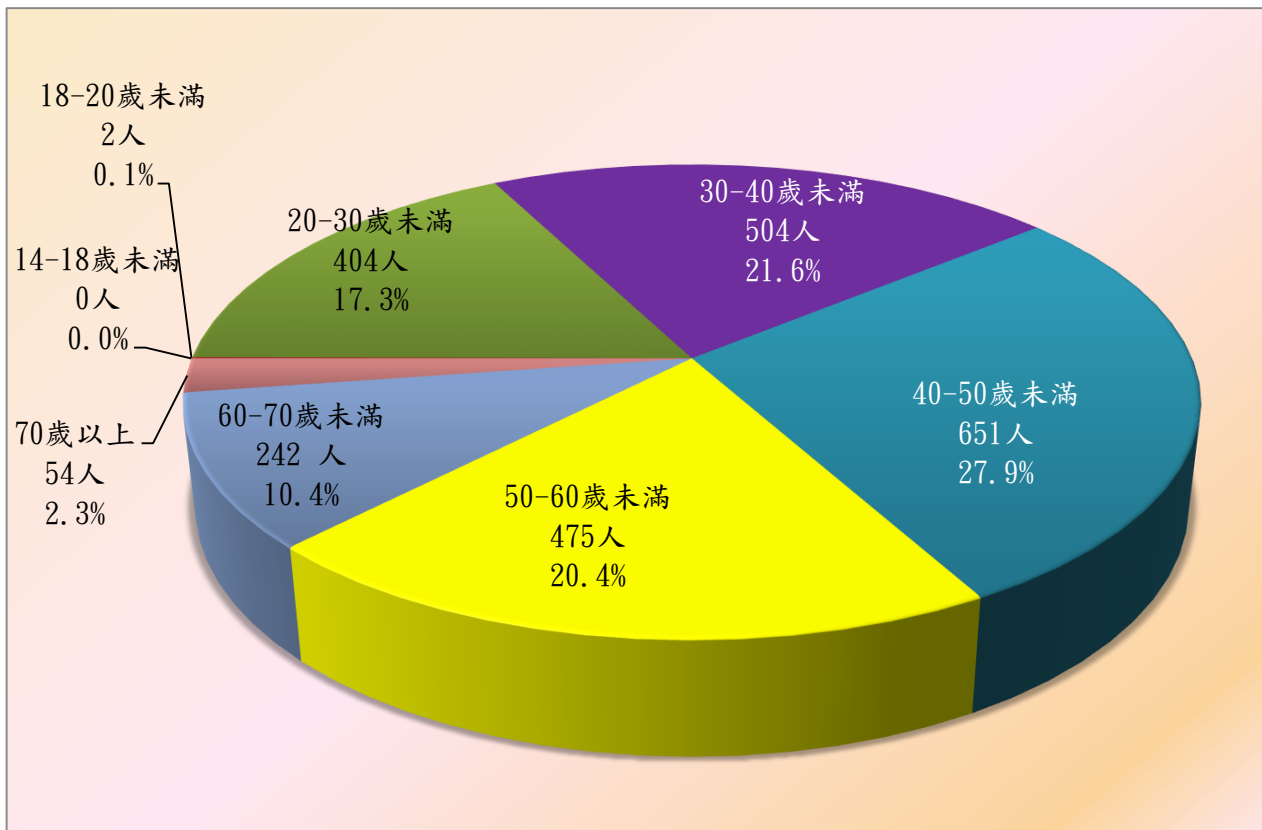
115年4月底在監受刑人為2,332人，其中年齡以40-50歲未滿者651人占27.9%最多；其次為30-40歲未滿者504人占21.6%；第三為50-60歲未滿者475人占20.4%，三者合計為1,630人，占69.9%。

表4 法務部矯正署嘉義監獄在監受刑人年齡

單位：人、%

年 月	總計	14-18歲未滿	18-20歲未滿	20-30歲未滿	30-40歲未滿	40-50歲未滿	50-60歲未滿	60-70歲未滿	70歲以上
111年底	2,182	-	2	214	417	785	498	228	38
112年底	2,157	-	-	247	443	731	450	244	42
113年底	2,286	-	2	324	474	735	440	259	52
114年底	2,379	-	4	388	505	703	476	248	55
115年4月底	2,332	-	2	404	504	651	475	242	54
結構比(%)	100.0	-	0.1	17.3	21.6	27.9	20.4	10.4	2.3

圖3 法務部矯正署嘉義監獄在監受刑人年齡  
115年4月底



(四) 在監受刑人應執行刑刑名

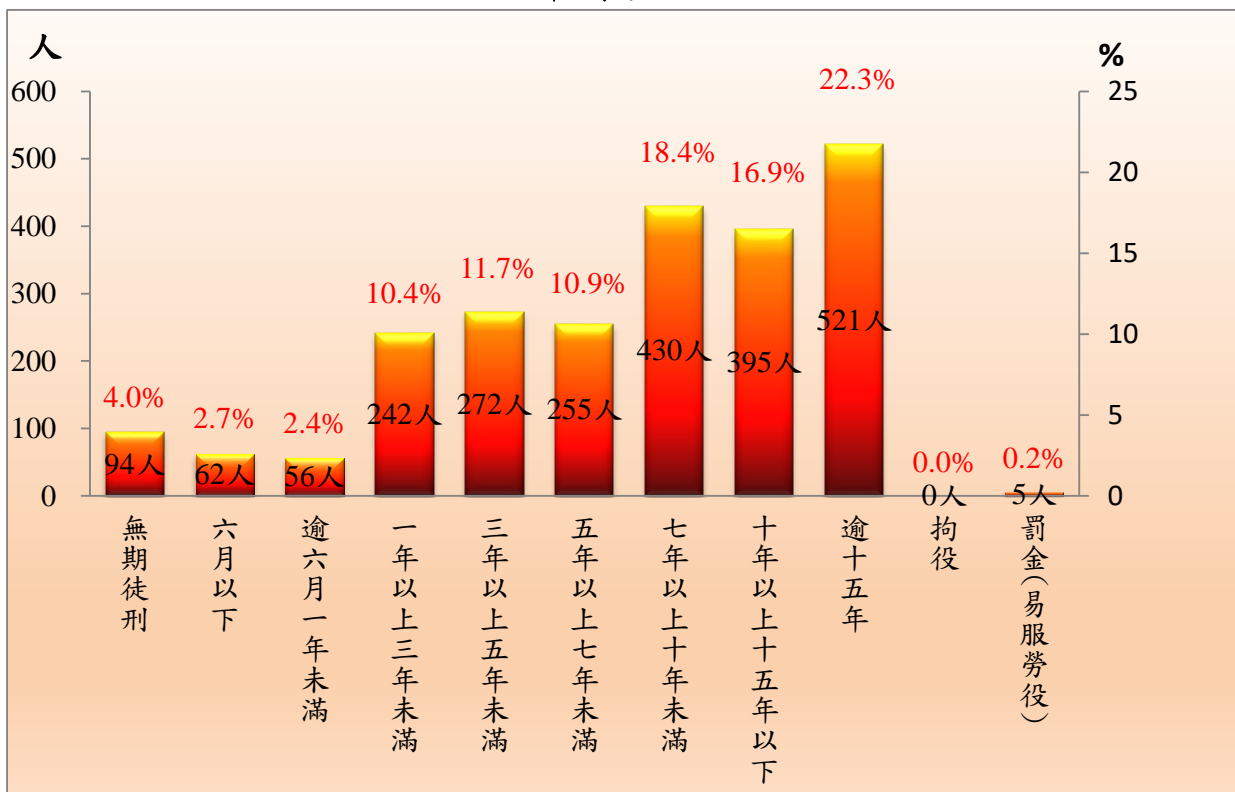
115年4月底在監受刑人為2,332人，其中以逾十五年者521人，占22.3%為最高；七年以上十年未滿者430人，占18.4%次之；十年以上十五年以下者395人，占16.9%再次之。若以十年以上作統計，則合計為1,010人，占43.2%。

表5 法務部矯正署嘉義監獄在監受刑人應執行刑名

單位：人、%

項	目	別	111年底	112年底	113年底	114年底	115年4月底	百分比(%)
總	計		2,182	2,157	2,286	2,379	2,332	100.0
死	刑		-	-	-	-	-	-
無	期	徒	110	96	91	95	94	4.0
有	六	月	97	57	57	84	62	2.7
期	逾	六	55	66	53	64	56	2.4
徒	一	年	123	156	211	231	242	10.4
刑	三	年	204	220	258	281	272	11.7
	五	年	153	193	232	250	255	10.9
	七	年	377	372	409	421	430	18.4
	十	年	380	382	395	408	395	16.9
	逾	十	679	606	571	543	521	22.3
拘		役	2	1	3	-	-	-
罰		金(易服勞役)	2	8	6	2	5	0.2

圖4 法務部矯正署嘉義監獄在監受刑人應執行刑刑名  
115年4月底



(五) 新入監受刑人罪名

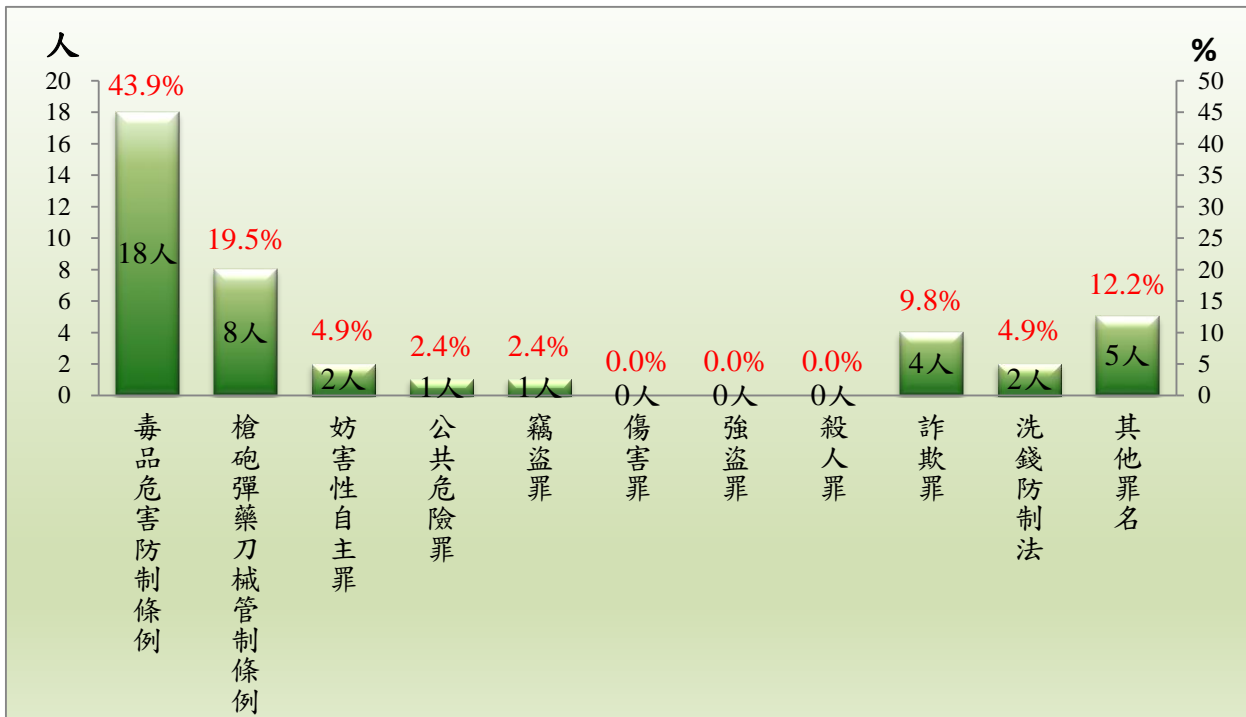
115年1-4月新入監受刑人為41人，其中以毒品危害防制條例18人占43.9%最多；其次為槍砲彈藥刀械管制條例8人占19.5%；第三為詐欺罪4人占9.8%，三者合計為30人占73.2%。

表6 法務部矯正署嘉義監獄新入監受刑人主要罪名

單位：人、%

罪 名 別	111年	112年	113年	114年	115年1-4月	百分比(%)
總 計	122	132	136	102	41	100.0
毒品危害防制條例	50	50	59	43	18	43.9
槍砲彈藥刀械管制條例	23	28	22	19	8	19.5
妨害性自主罪	13	8	13	7	2	4.9
公共危險罪	3	-	1	1	1	2.4
竊盜罪	4	2	3	1	1	2.4
傷害罪	7	4	9	2	-	-
強盜罪	2	4	1	2	-	-
殺人罪	3	1	1	3	-	-
詐欺罪	5	4	15	8	4	9.8
洗錢防制法	1	3	-	1	2	4.9
其他罪名	11	28	12	15	5	12.2

圖5 法務部矯正署嘉義監獄新入監受刑人主要罪名  
115年1-4月



(六) 實際出獄受刑人罪名

115年1-4月出監受刑人為330人，其中以毒品危害防制條例111人占33.6%最多；其次為公共危險罪56人占17%；第三為詐欺罪33人占10%，三者合計為200人占60.6%。

表7 法務部矯正署嘉義監獄實際出獄受刑人主要罪名

單位：人、%

罪 名 別	111年	112年	113年	114年	115年1-4月	百分比(%)
總 計	549	731	718	696	330	100.0
毒品危害防制條例	197	229	215	213	111	33.6
公共危險罪	114	201	166	100	56	17.0
竊 盜 罪	46	41	67	58	28	8.5
妨害性自主罪	37	28	39	38	13	3.9
槍砲彈藥刀械管制條例	31	31	34	46	16	4.8
強 盜 罪	25	25	22	17	5	1.5
傷 害 罪	11	31	20	18	6	1.8
殺 人 罪	14	18	12	3	5	1.5
詐 欺 罪	19	45	51	82	33	10.0
洗 錢 防 制 法	6	23	36	44	31	9.4
其 他 罪 名	49	59	56	77	26	7.9

圖6 法務部矯正署嘉義監獄實際出獄受刑人主要罪名  
115年1-4月

