

# 法務部矯正署嘉義監獄


## 收容現況及特性

### 一、收容現況及特性

本監於民國83年5月26日成立，佔地約19.19公頃，核定容額為2,257人。

收容對象臚陳如下：

1. 本監以收容累、再犯男性受刑人為原則。
2. 收容臺灣嘉義地方檢察署檢察官指揮執行刑期三年以上之男性受刑人。
3. 兼收其他符合監獄受刑人移監作業要點規定之男性受刑人。
4. 為性侵害及家庭暴力受刑人處遇專責監獄，辦理雲嘉地區妨害性自主罪與妨害風化罪受刑人強制身心治療及輔導教育，以及家庭暴力罪或違反保護令罪受刑人處遇。



二、收容特色

(一)114年底在監收容人有2,379人（含受刑人2,379人及押候執行者0人），核定容額2,257人，超收122人，超額收容比率為5.4%。

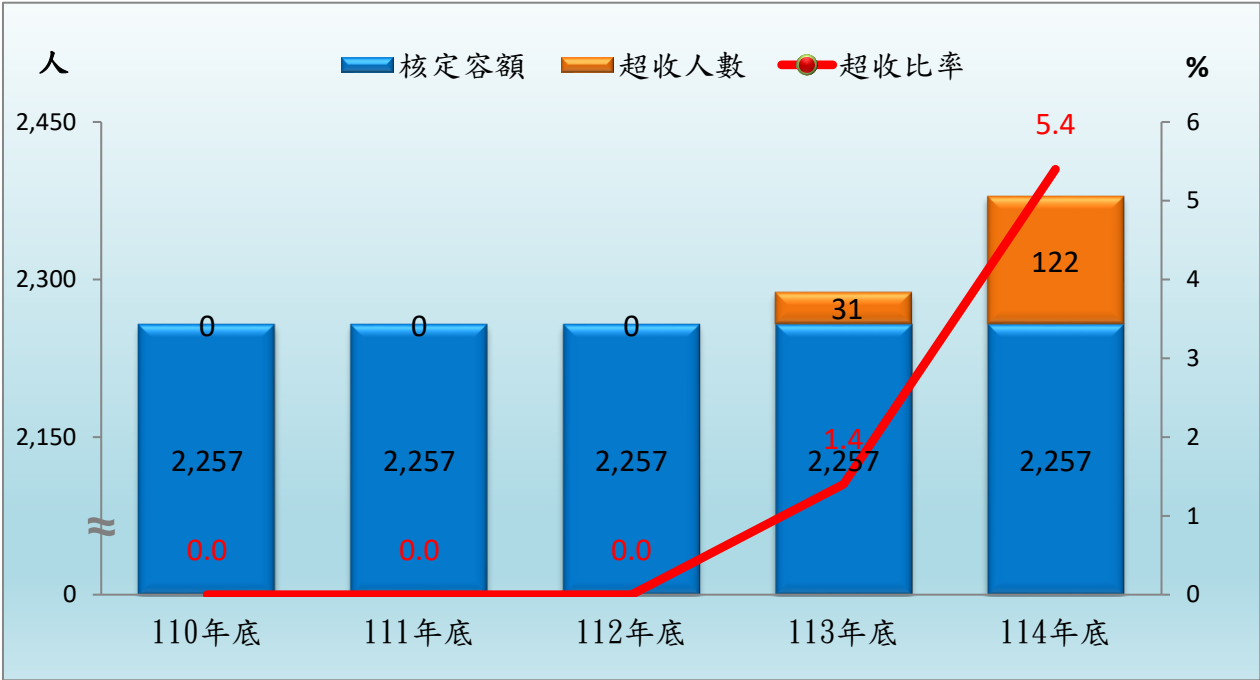
表1法務部矯正署嘉義監獄在監所各類收容人數

項目別	單位：人				
	110年底	111年底	112年底	113年底	114年底
總收容人數	2,058	2,182	2,159	2,288	2,379
一般受刑人	2,058	2,182	2,157	2,286	2,379
押候執行者	-	-	2	2	-

表2法務部矯正署嘉義監獄收容人超額收容狀況

項目別	單位：人、%				
	110年底	111年底	112年底	113年底	114年底
總收容人數	2,058	2,182	2,159	2,288	2,379
核定容額	2,257	2,257	2,257	2,257	2,257
超收人數	-	-	-	31	122
超收比率(%)	-	-	-	1.4	5.4

圖1法務部矯正署嘉義監獄收容人超額收容情形



(二) 在監受刑人主要罪名

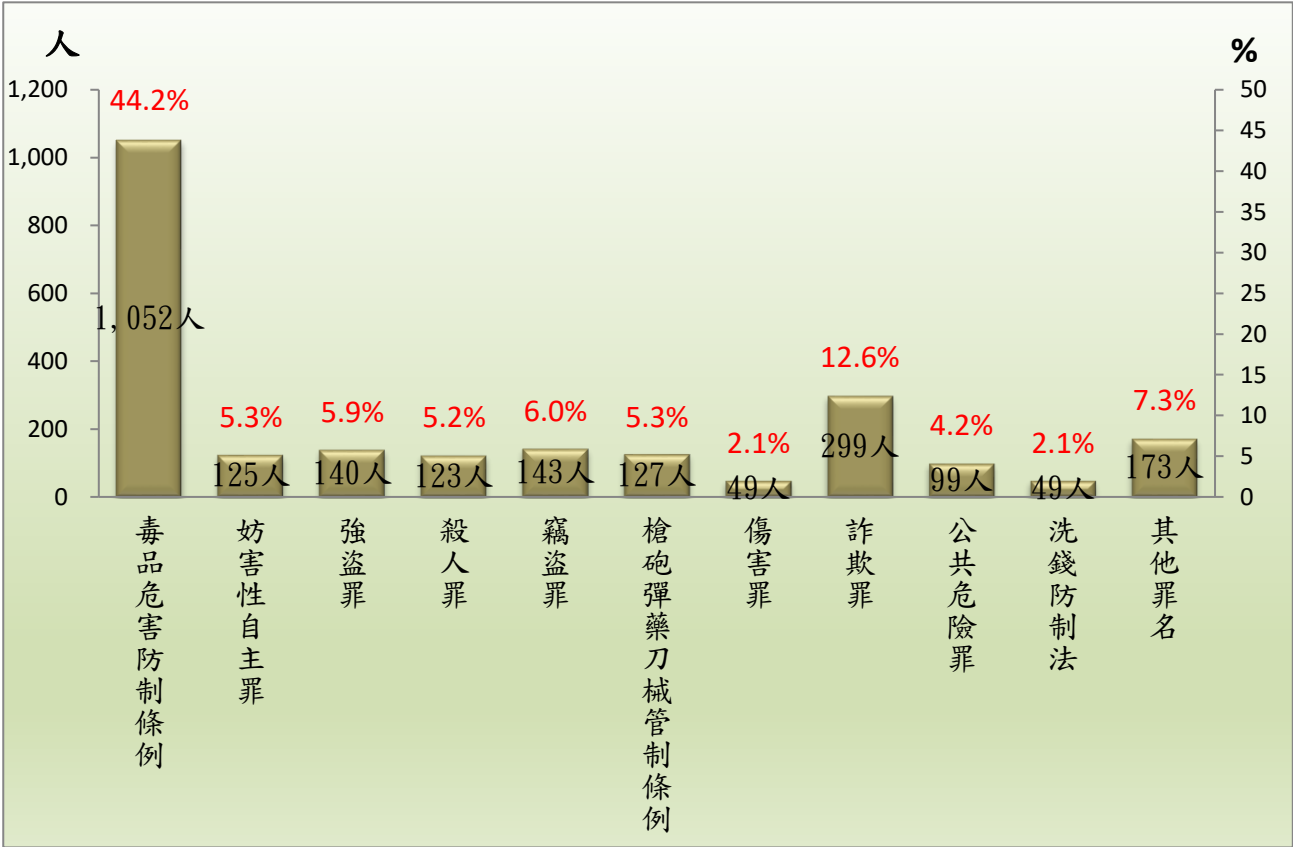
114年底在監受刑人為2,379人，其中以毒品危害防制條例1,052人占44.2%最多；其次詐欺罪299人占12.6%；第三為竊盜罪143人占6%，三者合計為1,494人占62.8%。

表3 法務部矯正署嘉義監獄在監受刑人主要罪名

		單位：人、%					
項	目	別	110年底	111年底	112年底	113年底	114年底
							百分比(%)
總	計		2,058	2,182	2,157	2,286	2,379
毒	品	危	1,180	1,150	1,055	1,087	1,052
害	防	制					44.2
條	例						
妨	害	性	123	120	124	120	125
自	主	罪					5.3
強	盜	罪	161	153	151	138	140
殺	人	罪	121	120	108	110	123
竊	盜	罪	111	111	137	147	143
槍	砲	彈	105	114	123	128	127
藥	刀	械					5.3
管	制						
傷	害	罪	32	38	38	43	49
詐	欺	罪	78	108	169	246	299
公	共	危	50	157	101	84	99
險	罪						4.2
洗	錢	防	-	7	13	24	49
制	法						2.1
其	他	罪	97	104	138	159	173
名							7.3

圖2 法務部矯正署嘉義監獄在監受刑人主要罪名

114年底



（三）在監受刑人年齡

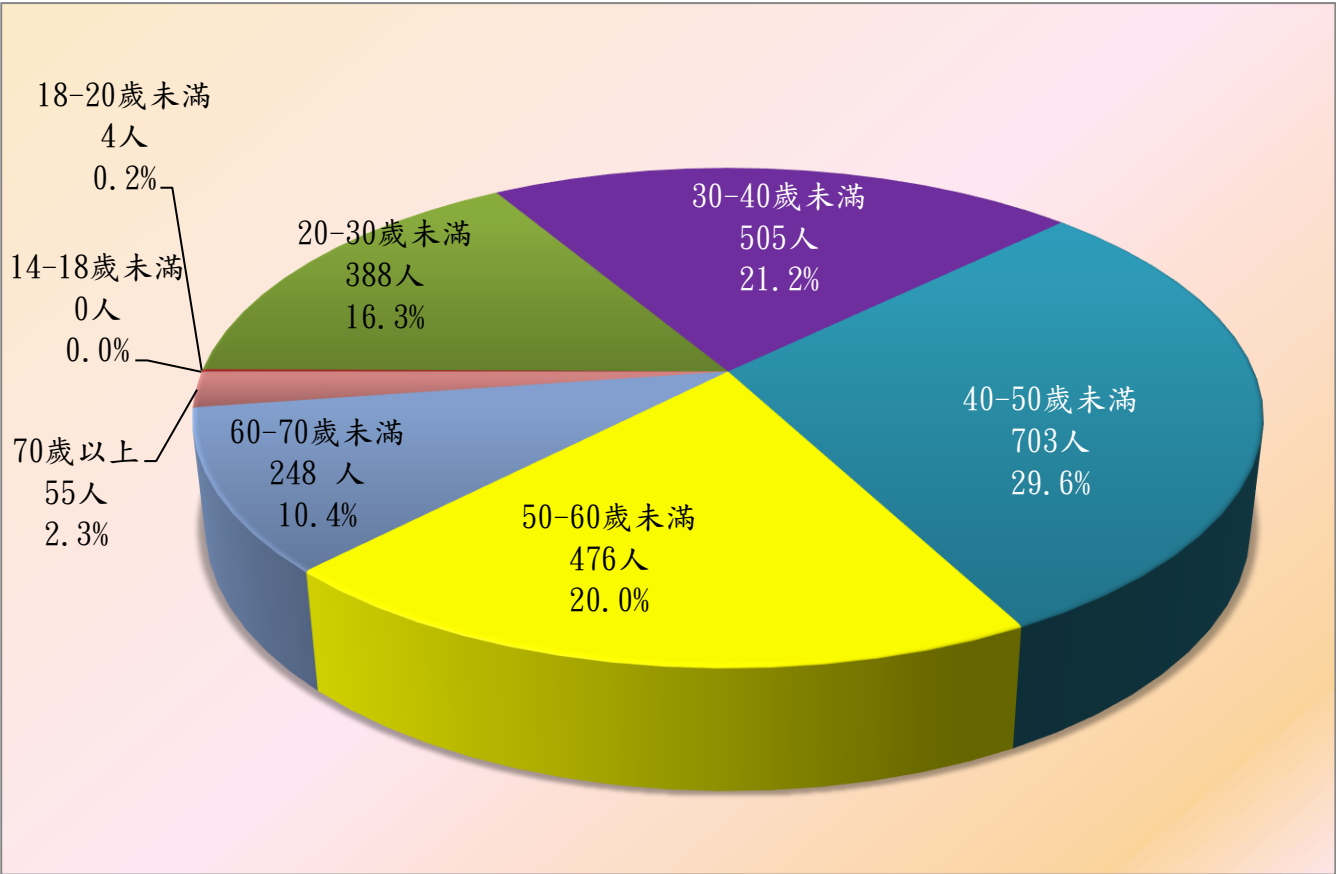
114年底在監受刑人為2,379人，其中年齡以40-50歲未滿者703人占29.6%最多；其次為30-40歲未滿者505人占21.2%；第三為50-60歲未滿者476人占20%，三者合計為1,684人，占70.8%。

表4 法務部矯正署嘉義監獄在監受刑人年齡

單位：人、%

年 月	總計	14-18歲 未滿	18-20歲 未滿	20-30歲 未滿	30-40歲 未滿	40-50歲 未滿	50-60歲 未滿	60-70歲 未滿	70歲 以上
110年底	2,058	-	-	172	422	750	481	202	31
111年底	2,182	-	2	214	417	785	498	228	38
112年底	2,157	-	-	247	443	731	450	244	42
113年底	2,286	-	2	324	474	735	440	259	52
114年底	2,379	-	4	388	505	703	476	248	55
結構比(%)	100.0	-	0.2	16.3	21.2	29.6	20.0	10.4	2.3

圖3 法務部矯正署嘉義監獄在監受刑人年齡  
114年底

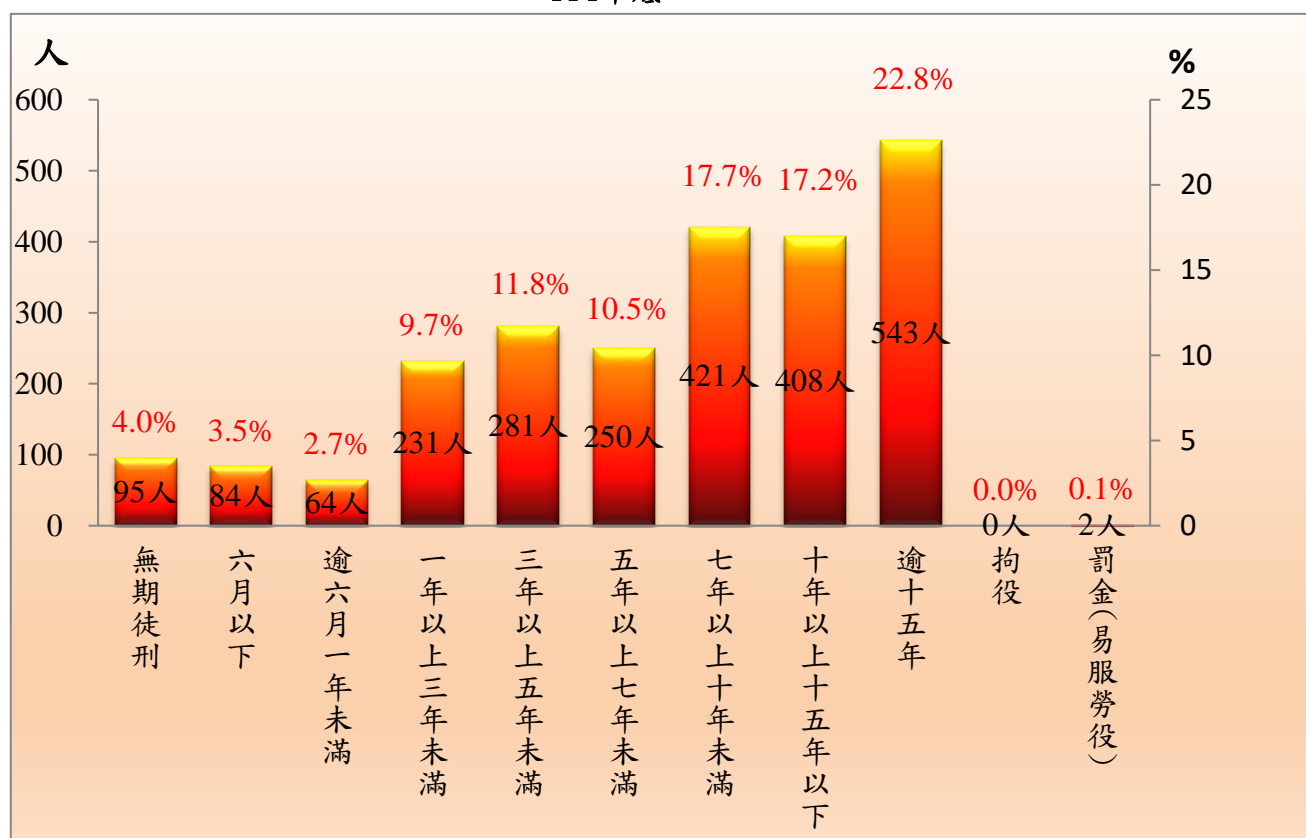


114年底在監受刑人為2,379人，其中以逾十五年者543人，占22.8%為最高；七年以上十年未滿者421人，占17.7%次之；十年以上十五年以下者408人，占17.2%再次之。若以十年以上作統計，則合計為1,046人，占44%。

單位：人、%

項 目 別		110年底	111年底	112年底	113年底	114年底	百分比(%)
總 計		2,058	2,182	2,157	2,286	2,379	100.0
死 刑		-	-	-	-	-	-
無 期 徒 刑		117	110	96	91	95	4.0
有 期 徒 刑	六 月 以 下	14	97	57	57	84	3.5
	逾六月一年未滿	16	55	66	53	64	2.7
	一年以上三年未滿	81	123	156	211	231	9.7
	三年以上五年未滿	179	204	220	258	281	11.8
	五年以上七年未滿	163	153	193	232	250	10.5
	七年以上十年未滿	347	377	372	409	421	17.7
	十年以上十五年以下	396	380	382	395	408	17.2
刑	逾 十 五 年	738	679	606	571	543	22.8
拘 役		1	2	1	3	-	-
罰 金 ( 易 服 勞 役 )		6	2	8	6	2	0.1

114年底



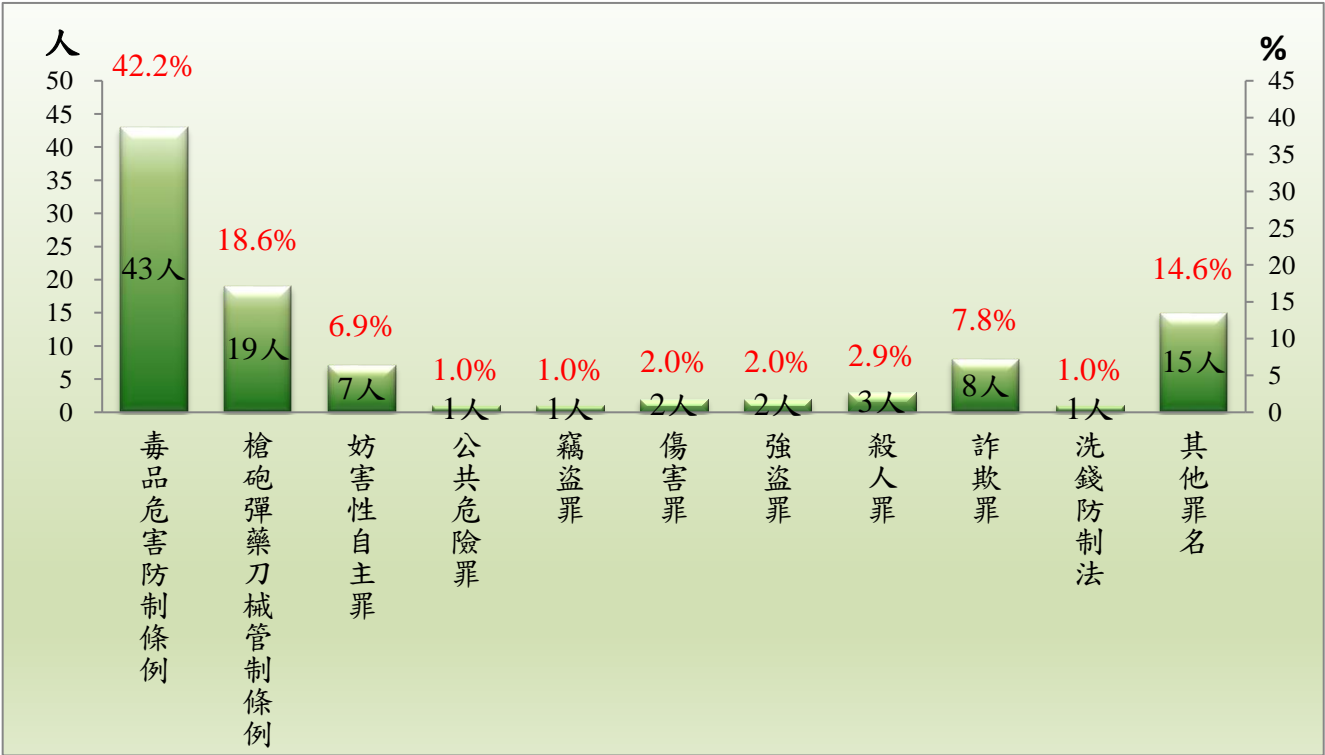
（五）新入監受刑人罪名

114年新入監受刑人為102人，其中以毒品危害防制條例43人占42.2%最多；其次為槍砲彈藥刀械管制條例19人占18.6%；第三為詐欺罪8人占7.8%，三者合計為70人占68.6%。

表6 法務部矯正署嘉義監獄新入監受刑人主要罪名

		單位：人、%					
罪 名 別	110年	111年	112年	113年	114年	百分比(%)	
總 計	152	122	132	136	102	100.0	
毒 品 危 害 防 制 條 例	62	50	50	59	43	42.2	
槍 砲 彈 藥 刀 械 管 制 條 例	32	23	28	22	19	18.6	
妨 害 性 自 主 罪	8	13	8	13	7	6.9	
公 共 危 險 罪	5	3	-	1	1	1.0	
竊 盜 罪	3	4	2	3	1	1.0	
傷 害 罪	5	7	4	9	2	2.0	
強 盜 罪	5	2	4	1	2	2.0	
殺 人 罪	2	3	1	1	3	2.9	
詐 欺 罪	9	5	4	15	8	7.8	
洗 錢 防 制 法	-	1	3	-	1	1.0	
其 他 罪 名	21	11	28	12	15	14.6	

圖5 法務部矯正署嘉義監獄新入監受刑人主要罪名  
114年



(六) 實際出獄受刑人罪名

114年出監受刑人為696 人，其中以毒品危害防制條例213 人占30.6 %最多；其次為公共危險罪100 人占14.4 %；第三為詐欺罪82 人占11.8 %，三者合計為395 人占56.8 %。

表7 法務部矯正署嘉義監獄實際出獄受刑人主要罪名

		單位：人、%					
罪 名 別	110年	111年	112年	113年	114年	百分比(%)	
總 計	624	549	731	718	696	100.0	
毒 品 危 害 防 制 條 例	257	197	229	215	213	30.6	
公 共 危 險 罪	82	114	201	166	100	14.4	
竊 盜 罪	56	46	41	67	58	8.3	
妨 害 性 自 主 罪	34	37	28	39	38	5.5	
槍 砲 彈 藥 刀 械 管 制 條 例	47	31	31	34	46	6.6	
強 盜 罪	21	25	25	22	17	2.4	
傷 害 罪	17	11	31	20	18	2.6	
殺 人 罪	18	14	18	12	3	0.4	
詐 欺 罪	24	19	45	51	82	11.8	
洗 錢 防 制 法	-	6	23	36	44	6.3	
其 他 罪 名	68	49	59	56	77	11.1	

圖6 法務部矯正署嘉義監獄實際出獄受刑人主要罪名  
114年

