

法務部矯正署嘉義監獄


收容現況及特性

一、收容現況及特性

本監於民國83年5月26日成立，佔地約9.64公頃，核定容額為2,257人。

收容對象臚陳如下：

1. 本監以收容累、再犯男性受刑人為原則。
2. 收容臺灣嘉義地方檢察署檢察官指揮執行刑期三年以上之男性受刑人。
3. 兼收其他符合監獄受刑人移監作業要點規定之男性受刑人。
4. 為性侵害及家庭暴力受刑人處遇專責監獄，辦理雲嘉地區妨害性自主罪與妨害風化罪受刑人強制身心治療及輔導教育，以及家庭暴力罪或違反保護令罪受刑人處遇。



二、收容特色

(一)113年5月底在監收容人有2,147人(含受刑人2,145人及押候執行者2人)，核定容額2,257人，少收110人，超額收容比率為-4.9%。

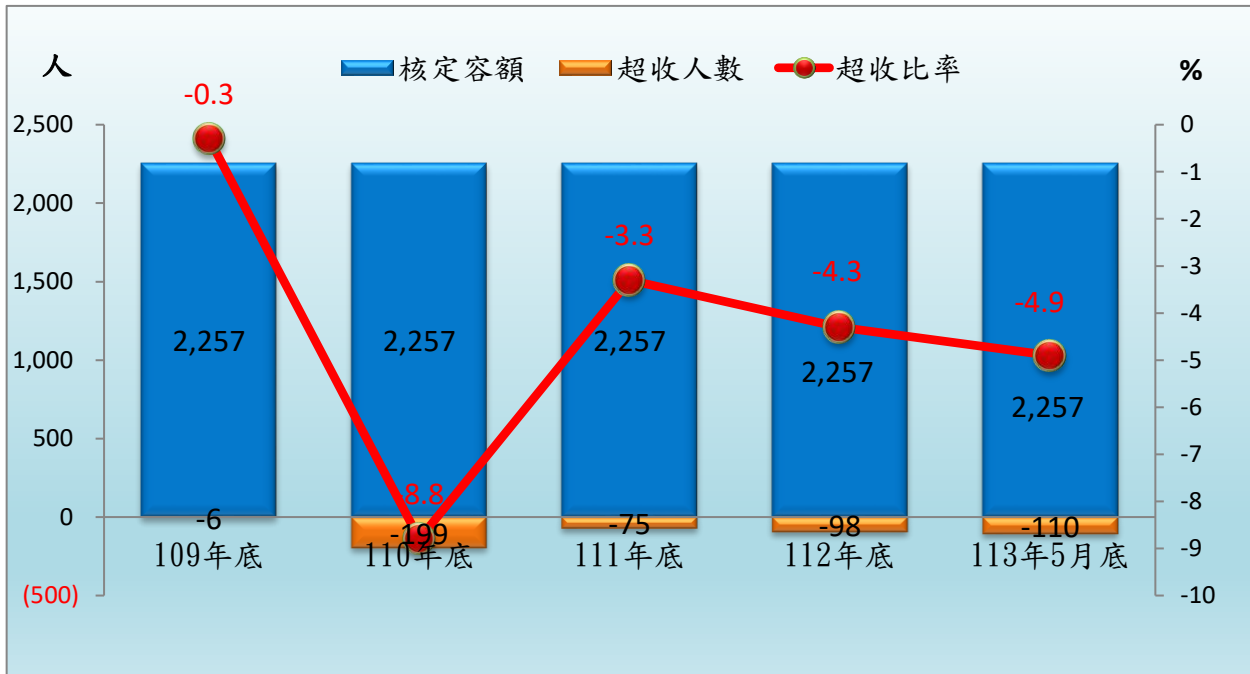
表1法務部矯正署嘉義監獄在監所各類收容人數

項目別	單位：人				
	109年底	110年底	111年底	112年底	113年5月底
總收容人數	2,251	2,058	2,182	2,159	2,147
一般受刑人	2,251	2,058	2,182	2,157	2,145
押候執行者	-	-	-	2	2

表2法務部矯正署嘉義監獄收容人超額收容狀況

項目別	單位：人、%				
	109年底	110年底	111年底	112年底	113年5月底
總收容人數	2,251	2,058	2,182	2,159	2,147
核定容額	2,257	2,257	2,257	2,257	2,257
超收人數	-6	-199	-75	-98	-110
超收比率(%)	-0.3	-8.8	-3.3	-4.3	-4.9

圖1法務部矯正署嘉義監獄收容人超額收容情形



(二) 在監受刑人主要罪名

113年5月底在監受刑人為2,145人，其中以毒品危害防制條例1,003人占46.8%最多；其次詐欺罪195人占9.1%；第三為強盜罪144人占6.7%，三者合計為1,342人占62.6%。

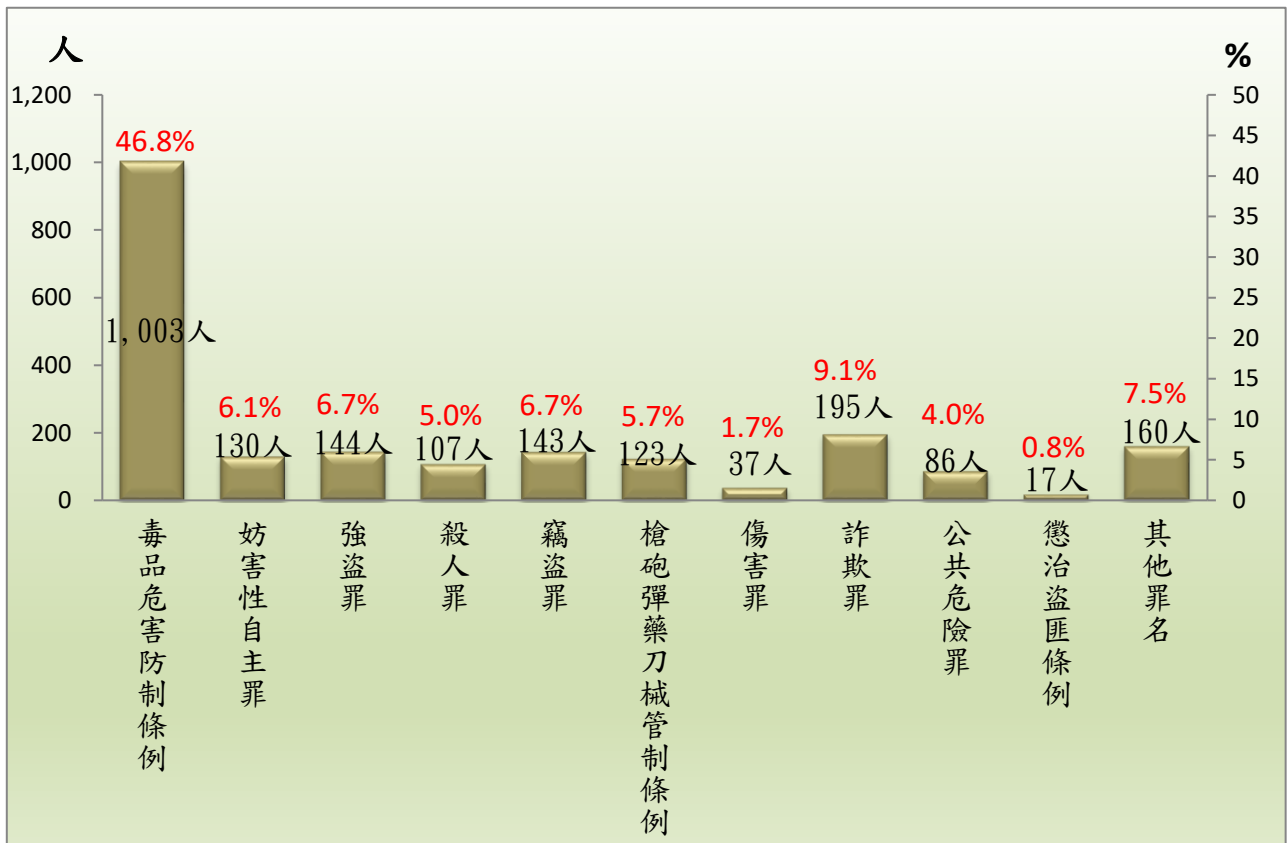
表3 法務部矯正署嘉義監獄在監受刑人主要罪名

單位：人、%

項 目 別	109年底	110年底	111年底	112年底	113年5月底	百分比(%)
總 計	2,251	2,058	2,182	2,157	2,145	100.0
毒品危害防制條例	1,286	1,172	1,143	1,048	1,003	46.8
妨害性自主罪	127	123	120	124	130	6.1
強盜罪	176	161	153	151	144	6.7
殺人罪	137	121	120	108	107	5.0
竊盜罪	126	111	111	137	143	6.7
槍砲彈藥刀械管制	116	105	114	123	123	5.7
傷害罪	26	32	38	38	37	1.7
詐欺罪	69	78	108	169	195	9.1
公共危險罪	60	50	157	101	86	4.0
懲治盜匪條例	24	21	19	20	17	0.8
其他罪名	104	84	99	138	160	7.5

圖2 法務部矯正署嘉義監獄在監受刑人主要罪名

113年5月底



(三) 在監受刑人年齡

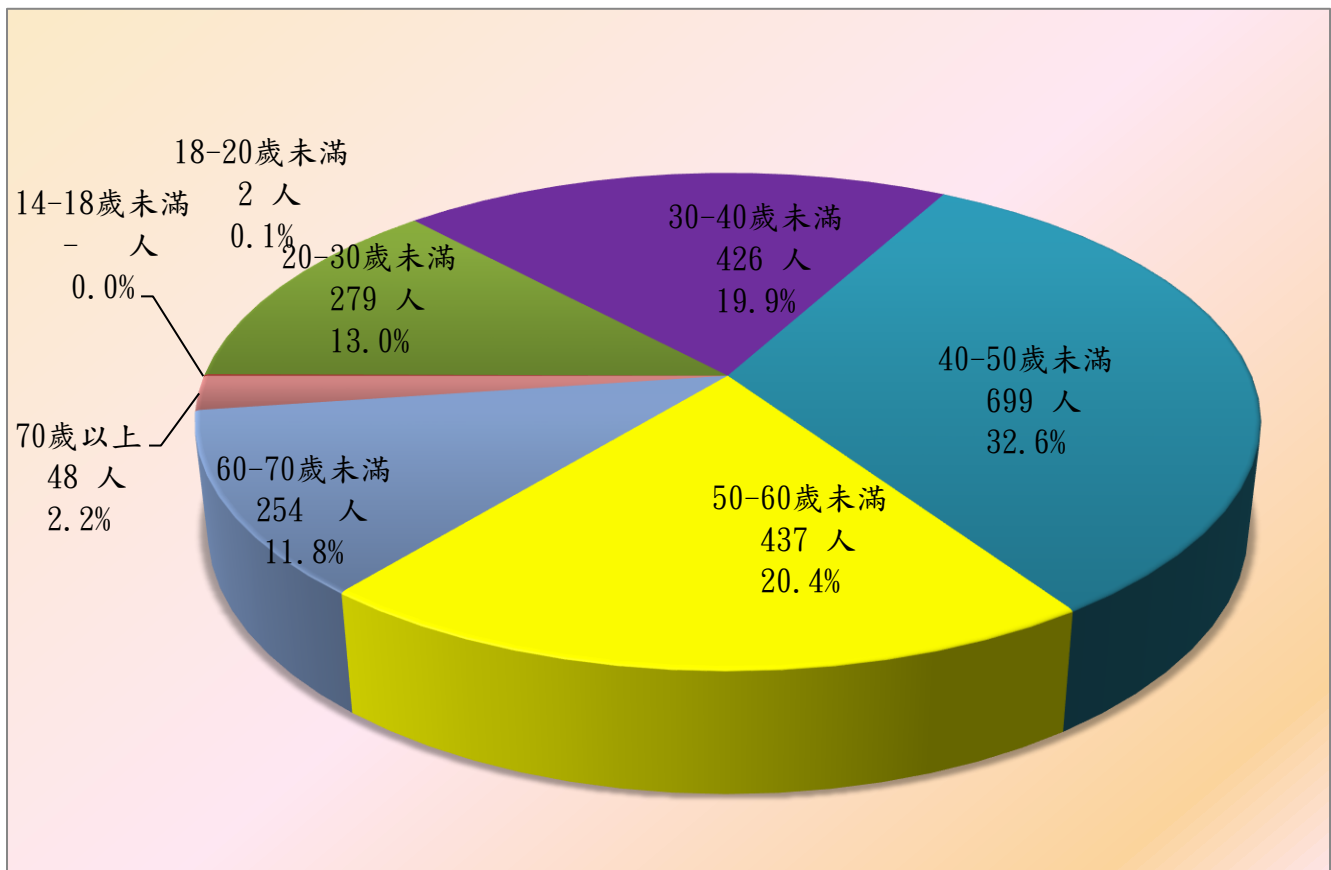
113年5月底在監受刑人為2,145人，其中年齡以40-50歲未滿者699人占32.6%最多；其次為50-60歲未滿者437人占20.4%；第三為30-40歲未滿者426人占19.9%，三者合計為1,562人，占72.9%。

表4 法務部矯正署嘉義監獄在監受刑人年齡

單位：人、%

年 月	總計	14-18歲未滿	18-20歲未滿	20-30歲未滿	30-40歲未滿	40-50歲未滿	50-60歲未滿	60-70歲未滿	70歲以上
109年底	2,251	-	1	163	498	849	521	189	30
110年底	2,058	-	-	172	422	750	481	202	31
111年底	2,182	-	2	214	417	785	498	228	38
112年底	2,157	-	-	247	443	731	450	244	42
113年5月底	2,145	-	2	279	426	699	437	254	48
結構比(%)	100.0	-	0.1	13.0	19.9	32.6	20.4	11.8	2.2

圖3 法務部矯正署嘉義監獄在監受刑人年齡
113年5月底



(四) 在監受刑人應執行刑刑名

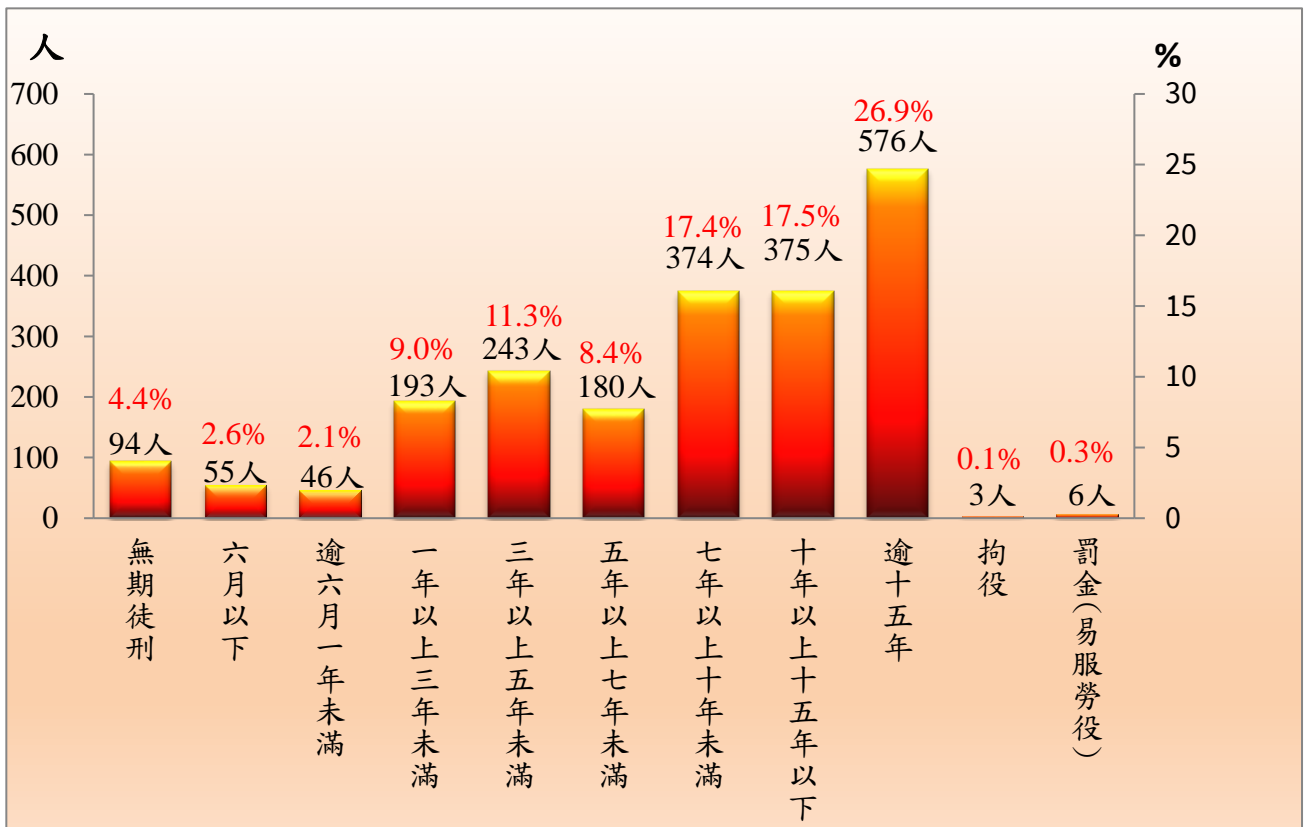
113年5月底在監受刑人為2,145人，其中以逾十五年者576人，占26.9%為最高；十年以上十五年以下者375人，占17.5%次之；七年以上十年未滿者374人，占17.4%再次之。若以十年以上作統計，則合計為1,045人，占48.8%。

表5 法務部矯正署嘉義監獄在監受刑人應執行刑刑名

單位：人、%

項 目 別	109年底	110年底	111年底	112年底	113年5月底	百分比(%)	
總 計	2,251	2,058	2,182	2,157	2,145	100.0	
死 刑	-	-	-	-	-	-	
無 期 徒 刑	137	117	110	96	94	4.4	
有 期 徒 刑	六 月 以 下	29	14	97	57	55	2.6
	逾 六 月 一 年 未 滿	21	16	55	66	46	2.1
	一 年 以 上 三 年 未 滿	89	81	123	156	193	9.0
	三 年 以 上 五 年 未 滿	175	179	204	220	243	11.3
	五 年 以 上 七 年 未 滿	185	163	153	193	180	8.4
	七 年 以 上 十 年 未 滿	346	347	377	372	374	17.4
	十 年 以 上 十 五 年 以 下	461	396	380	382	375	17.5
逾 十 五 年	802	738	679	606	576	26.9	
拘 役	1	1	2	1	3	0.1	
罰 金 (易 服 勞 役)	5	6	2	8	6	0.3	

圖4 法務部矯正署嘉義監獄在監受刑人應執行刑刑名
113年5月底



(五) 新入監受刑人罪名

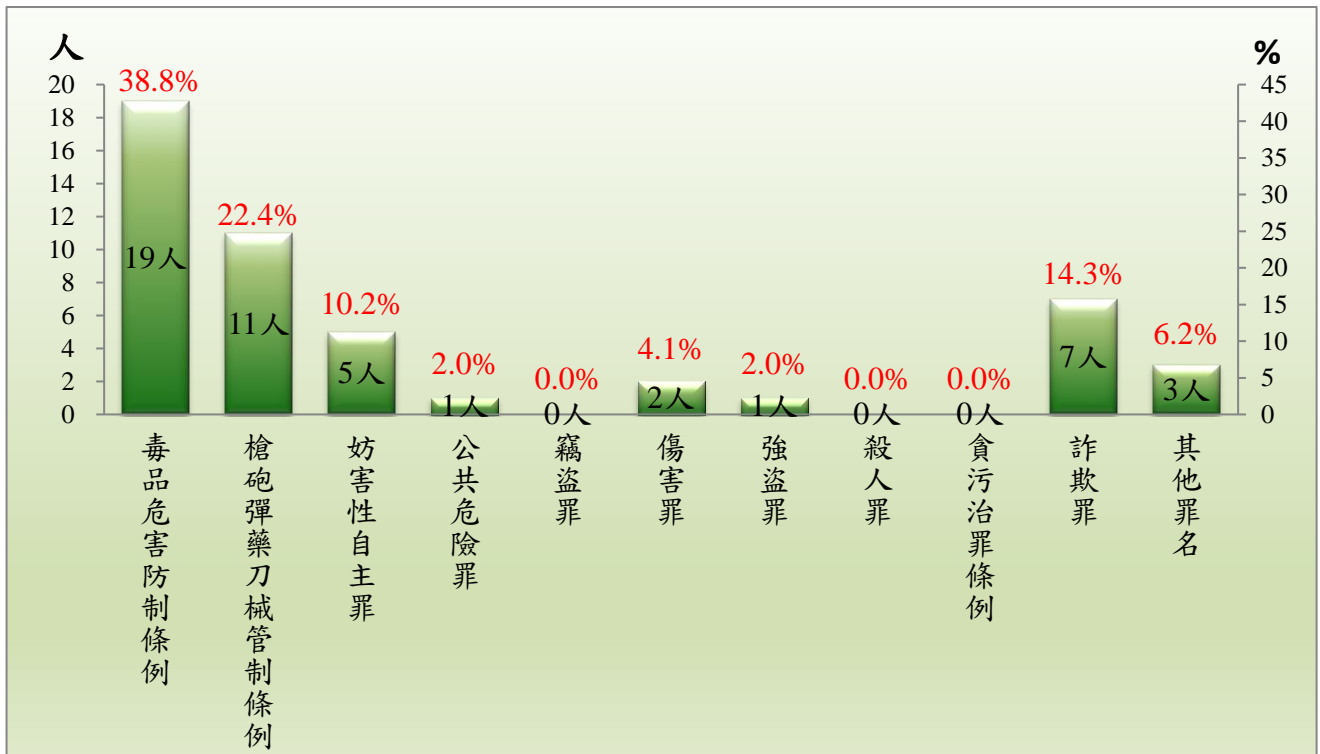
113年1-5月新入監受刑人為49人，其中以毒品危害防制條例19人占38.8%最多；其次為槍砲彈藥刀械管制條例11人占22.4%；第三為詐欺罪7人占14.3%，三者合計為37人占75.5%。

表6 法務部矯正署嘉義監獄新入監受刑人主要罪名

單位：人、%

罪 名 別	109年	110年	111年	112年	113年1-5月	百分比(%)	
						人	%
總 計	122	152	122	132	49	100.0	
毒 品 危 害 防 制 條 例	39	62	50	50	19	38.8	
槍 砲 彈 藥 刀 械 管 制 條 例	32	32	23	28	11	22.4	
妨 害 性 自 主 罪	3	8	13	8	5	10.2	
公 共 危 險 罪	1	5	3	-	1	2.0	
竊 盜 罪	6	3	4	2	-	-	
傷 害 罪	3	5	7	4	2	4.1	
強 盜 罪	6	5	2	4	1	2.0	
殺 人 罪	3	2	3	1	-	-	
貪 污 治 罪 條 例	1	2	2	1	-	-	
詐 欺 罪	8	9	5	4	7	14.3	
其 他 罪 名	20	19	10	30	3	6.2	

圖5 法務部矯正署嘉義監獄新入監受刑人主要罪名
113年1-5月



(六) 實際出獄受刑人罪名

113年1-5月出監受刑人為318人，其中以毒品危害防制條例109人占34.3%最多；其次為公共危險罪77人占24.2%；第三為竊盜罪27人占8.5%，三者合計為213人占67%。

表7 法務部矯正署嘉義監獄實際出獄受刑人主要罪名

單位：人、%

罪 名 別	109年	110年	111年	112年	113年1-5月	百分比(%)	
						人	%
總 計	681	624	549	731	318	100.0	
毒品危害防制條例	227	255	197	229	109	34.3	
公 共 危 險 罪	118	82	114	201	77	24.2	
竊 盜 罪	54	56	46	41	27	8.5	
妨 害 性 自 主 罪	64	34	37	28	11	3.5	
槍 砲 彈 藥 刀 械 管 制 條 例	33	47	31	31	17	5.3	
強 盜 罪	36	21	25	25	10	3.1	
傷 害 罪	14	17	11	31	8	2.5	
殺 人 罪	25	18	14	18	5	1.6	
搶 奪 罪	6	1	3	2	-	-	
詐 欺 罪	21	24	19	45	18	5.7	
其 他 罪 名	83	69	52	80	36	11.3	

圖6 法務部矯正署嘉義監獄實際出獄受刑人主要罪名

113年1-5月

