

法務部矯正署嘉義監獄


收容現況及特性

一、收容現況及特性

本監於民國83年5月26日成立，佔地約9.64公頃，核定容額為2,257人。

收容對象臚陳如下：

1. 本監以收容累、再犯男性受刑人為原則。
2. 收容臺灣嘉義地方檢察署檢察官指揮執行刑期三年以上之男性受刑人。
3. 兼收其他符合監獄受刑人移監作業要點規定之男性受刑人。
4. 為性侵害及家庭暴力受刑人處遇專責監獄，辦理雲嘉地區妨害性自主罪與妨害風化罪受刑人強制身心治療及輔導教育，以及家庭暴力罪或違反保護令罪受刑人處遇。



二、收容特色

(一)113年3月底在監收容人有2,134人(含受刑人2,134人及押候執行者0人)，核定容額2,257人，少收123人，超額收容比率為-5.4%。

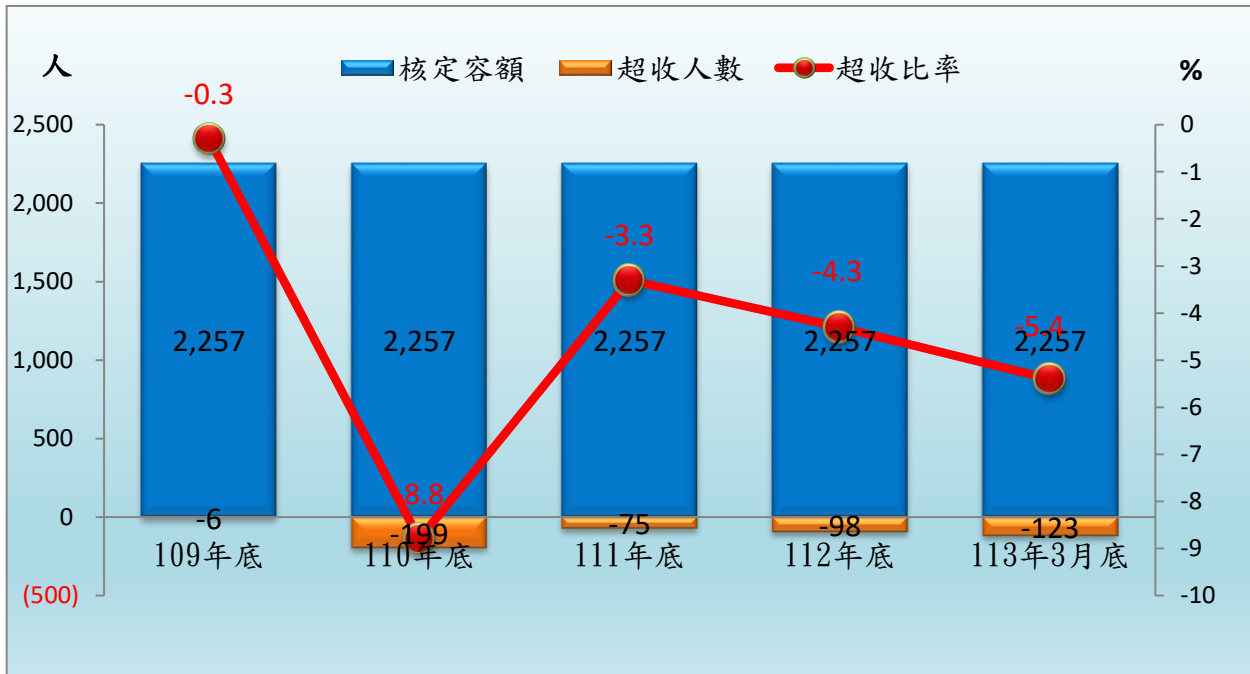
表1法務部矯正署嘉義監獄在監所各類收容人數

項目別	單位：人				
	109年底	110年底	111年底	112年底	113年3月底
總收容人數	2,251	2,058	2,182	2,159	2,134
一般受刑人	2,251	2,058	2,182	2,157	2,134
押候執行者	-	-	-	2	-

表2法務部矯正署嘉義監獄收容人超額收容狀況

項目別	單位：人、%				
	109年底	110年底	111年底	112年底	113年3月底
總收容人數	2,251	2,058	2,182	2,159	2,134
核定容額	2,257	2,257	2,257	2,257	2,257
超收人數	-6	-199	-75	-98	-123
超收比率(%)	-0.3	-8.8	-3.3	-4.3	-5.4

圖1法務部矯正署嘉義監獄收容人超額收容情形



(二) 在監受刑人主要罪名

113年3月底在監受刑人為2,134人，其中以毒品危害防制條例1,028人占48.2%最多；其次詐欺罪166人占7.8%；第三為強盜罪149人占7%，三者合計為1,343人占63%。

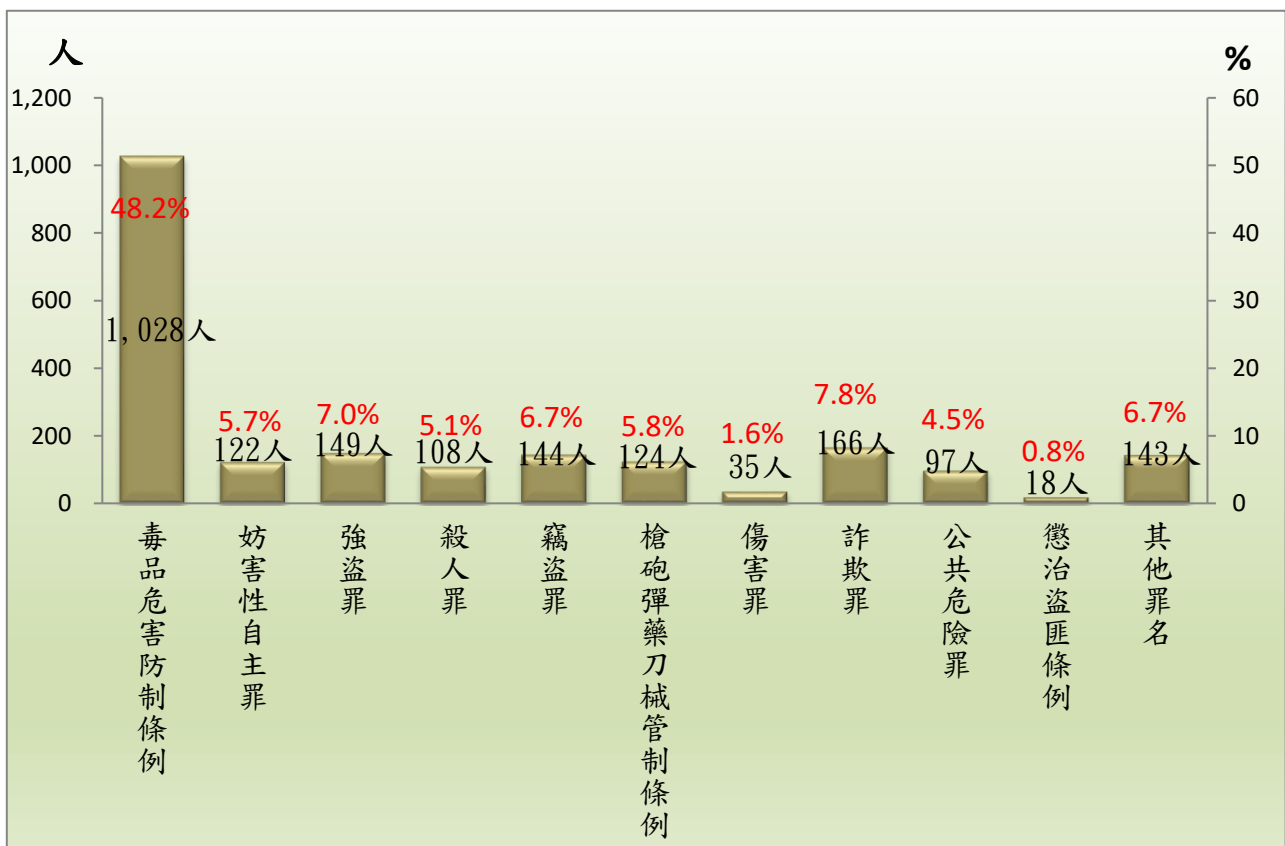
表3 法務部矯正署嘉義監獄在監受刑人主要罪名

單位：人、%

項 目 別	109年底	110年底	111年底	112年底	113年3月底	百分比(%)
總 計	2,251	2,058	2,182	2,157	2,134	100.0
毒品危害防制條例	1,286	1,172	1,143	1,048	1,028	48.2
妨害性自主罪	127	123	120	124	122	5.7
強 盜 罪	176	161	153	151	149	7.0
殺 人 罪	137	121	120	108	108	5.1
竊 盜 罪	126	111	111	137	144	6.7
槍砲彈藥刀械管制	116	105	114	123	124	5.8
傷 害 罪	26	32	38	38	35	1.6
詐 欺 罪	69	78	108	169	166	7.8
公 共 危 險 罪	60	50	157	101	97	4.5
懲治盜匪條例	24	21	19	20	18	0.8
其 他 罪 名	104	84	99	138	143	6.7

圖2 法務部矯正署嘉義監獄在監受刑人主要罪名

113年3月底



(三) 在監受刑人年齡

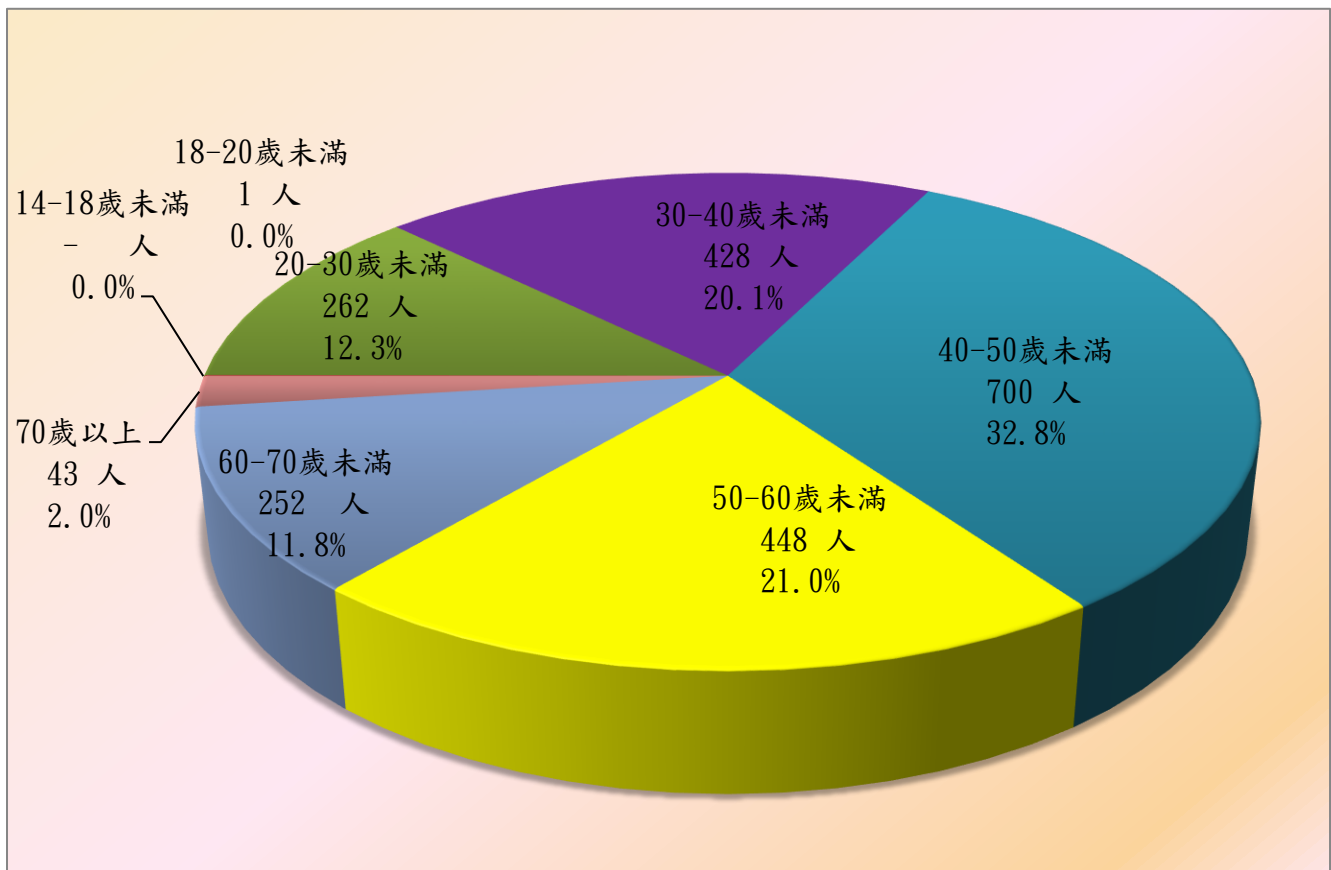
113年3月底在監受刑人為2,134人，其中年齡以40-50歲未滿者700人占32.8%最多；其次為50-60歲未滿者448人占21%；第三為30-40歲未滿者428人占20.1%，三者合計為1,576人，占73.9%。

表4 法務部矯正署嘉義監獄在監受刑人年齡

單位：人、%

年 月	總計	14-18歲未滿	18-20歲未滿	20-30歲未滿	30-40歲未滿	40-50歲未滿	50-60歲未滿	60-70歲未滿	70歲以上
109年底	2,251	-	1	163	498	849	521	189	30
110年底	2,058	-	-	172	422	750	481	202	31
111年底	2,182	-	2	214	417	785	498	228	38
112年底	2,157	-	-	247	443	731	450	244	42
113年3月底	2,134	-	1	262	428	700	448	252	43
結構比(%)	100.0	-	0.0	12.3	20.1	32.8	21.0	11.8	2.0

圖3 法務部矯正署嘉義監獄在監受刑人年齡
113年3月底



(四) 在監受刑人應執行刑刑名

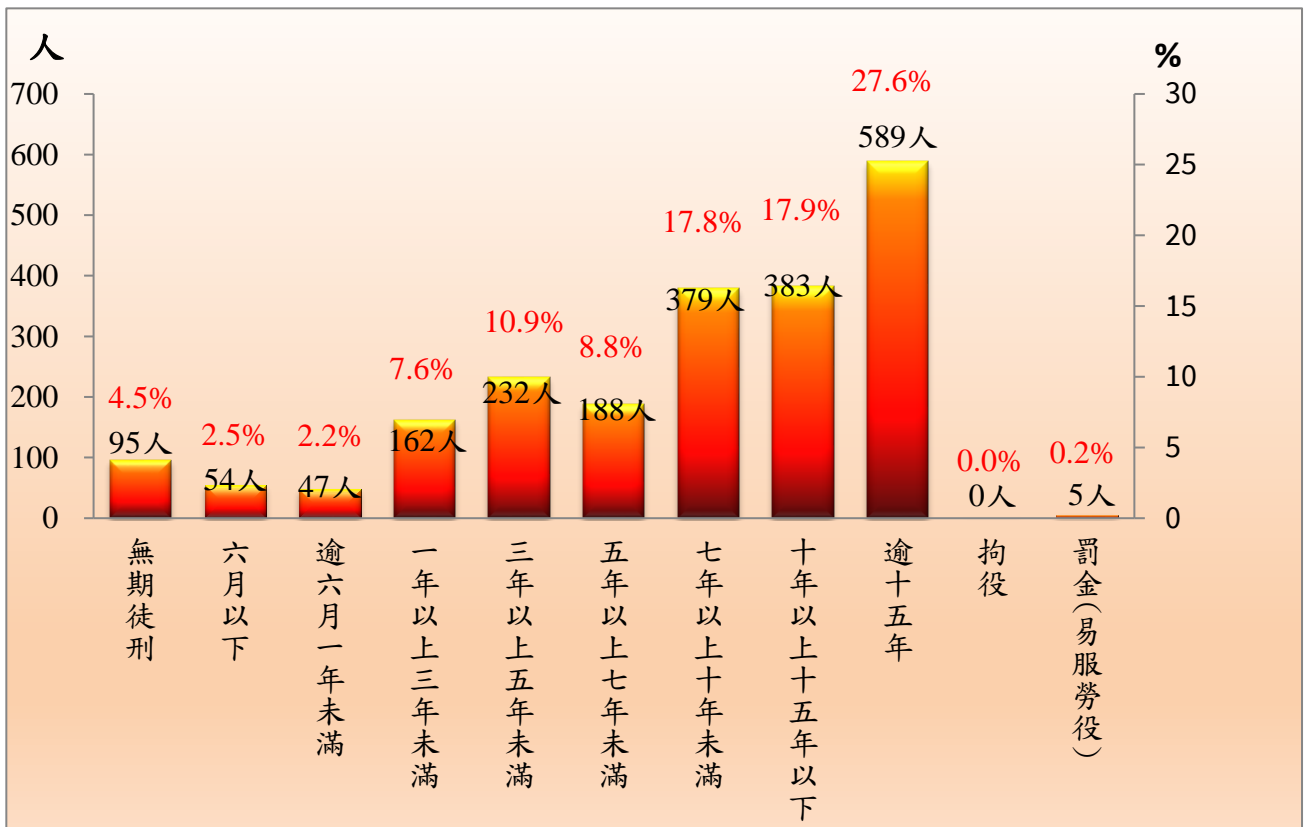
113年3月底在監受刑人為2,134人，其中以逾十五年者589人，占27.6%為最高；十年以上十五年以下者383人，占17.9%次之；七年以上十年未滿者379人，占17.8%再次之。若以十年以上作統計，則合計為1,067人，占50%。

表5 法務部矯正署嘉義監獄在監受刑人應執行刑刑名

單位：人、%

項 目 別	109年底	110年底	111年底	112年底	113年3月底	百分比(%)
總 計	2,251	2,058	2,182	2,157	2,134	100.0
死 刑	-	-	-	-	-	-
無 期 徒 刑	137	117	110	96	95	4.5
有 期 徒 刑						
六 月 以 下	29	14	97	57	54	2.5
逾 六 月 一 年 未 滿	21	16	55	66	47	2.2
一 年 以 上 三 年 未 滿	89	81	123	156	162	7.6
三 年 以 上 五 年 未 滿	175	179	204	220	232	10.9
五 年 以 上 七 年 未 滿	185	163	153	193	188	8.8
七 年 以 上 十 年 未 滿	346	347	377	372	379	17.8
十 年 以 上 十 五 年 以 下	461	396	380	382	383	17.9
逾 十 五 年	802	738	679	606	589	27.6
拘 役	1	1	2	1	-	-
罰 金 (易 服 勞 役)	5	6	2	8	5	0.2

圖4 法務部矯正署嘉義監獄在監受刑人應執行刑刑名
113年3月底



(五) 新入監受刑人罪名

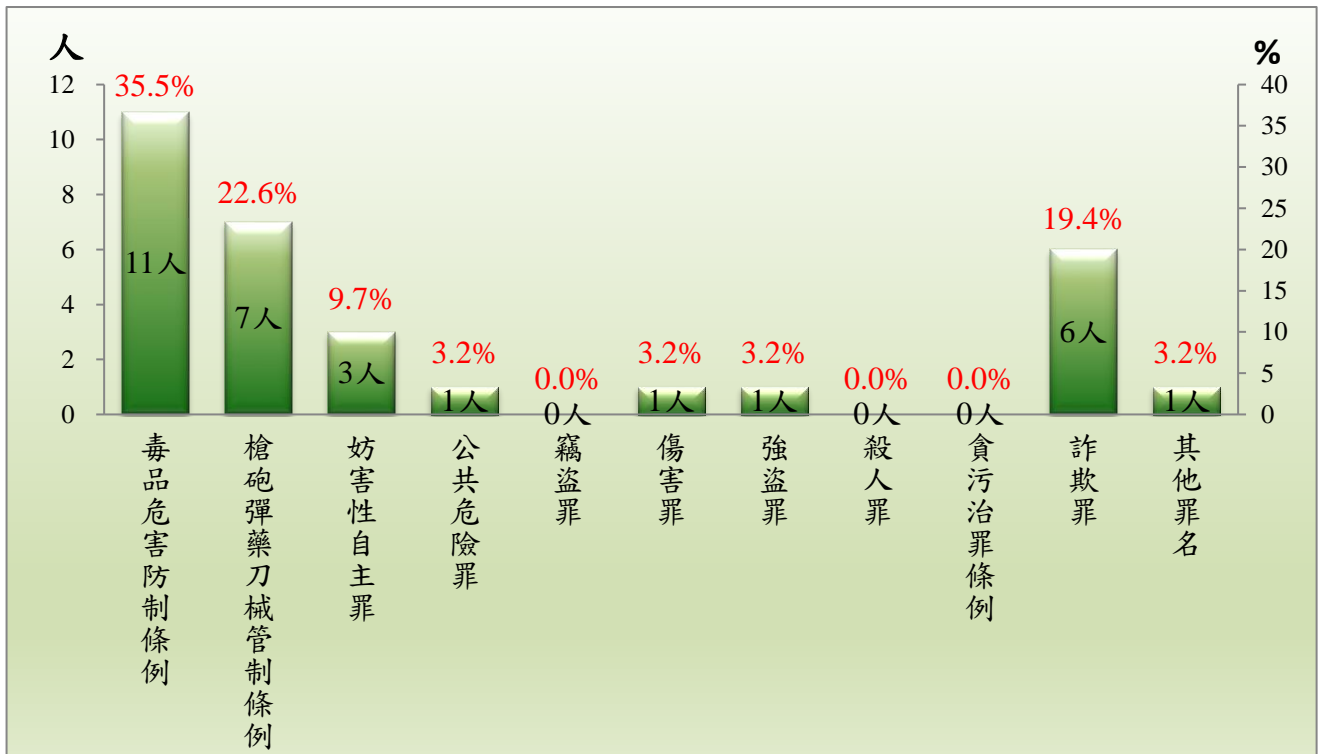
113年1-3月新入監受刑人為31人，其中以毒品危害防制條例11人占35.5%最多；其次為槍砲彈藥刀械管制條例7人占22.6%；第三為詐欺罪6人占19.4%，三者合計為24人占77.5%。

表6 法務部矯正署嘉義監獄新入監受刑人主要罪名

單位：人、%

罪 名 別	109年	110年	111年	112年	113年1-3月	
					人	百分比(%)
總 計	122	152	122	132	31	100.0
毒 品 危 害 防 制 條 例	39	62	50	50	11	35.5
槍 砲 彈 藥 刀 械 管 制 條 例	32	32	23	28	7	22.6
妨 害 性 自 主 罪	3	8	13	8	3	9.7
公 共 危 險 罪	1	5	3	-	1	3.2
竊 盜 罪	6	3	4	2	-	-
傷 害 罪	3	5	7	4	1	3.2
強 盜 罪	6	5	2	4	1	3.2
殺 人 罪	3	2	3	1	-	-
貪 污 治 罪 條 例	1	2	2	1	-	-
詐 欺 罪	8	9	5	4	6	19.4
其 他 罪 名	20	19	10	30	1	3.2

圖5 法務部矯正署嘉義監獄新入監受刑人主要罪名
113年1-3月



(六) 實際出獄受刑人罪名

113年1-3月出監受刑人為188人，其中以毒品危害防制條例60人占31.9%最多；其次為公共危險罪45人占23.9%；第三為竊盜罪15人占8%，三者合計為120人占63.8%。

表7 法務部矯正署嘉義監獄實際出獄受刑人主要罪名

單位：人、%

罪 名 別	109年	110年	111年	112年	113年1-3月	百分比(%)	
						人	%
總 計	681	624	549	731	188	100.0	
毒品危害防制條例	227	255	197	229	60	31.9	
公 共 危 險 罪	118	82	114	201	45	23.9	
竊 盜 罪	54	56	46	41	15	8.0	
妨 害 性 自 主 罪	64	34	37	28	9	4.8	
槍 砲 彈 藥 刀 械 管 制 條 例	33	47	31	31	11	5.9	
強 盜 罪	36	21	25	25	4	2.1	
傷 害 罪	14	17	11	31	5	2.7	
殺 人 罪	25	18	14	18	4	2.1	
搶 奪 罪	6	1	3	2	-	-	
詐 欺 罪	21	24	19	45	15	8.0	
其 他 罪 名	83	69	52	80	20	10.6	

圖6 法務部矯正署嘉義監獄實際出獄受刑人主要罪名

113年1-3月

