


法務部矯正署嘉義監獄

收容現況及特性

一、本監於民國83年5月26日正式啟用，佔地約9.64公頃，全監員工編制240人，法定收容人數為2,257人。收容對象如下：

- (一)本監以收容累、再犯男性受刑人為原則。
- (二)收容臺灣嘉義地方檢察署檢察官指揮執行刑期三年以上之男性受刑人。
- (三)兼收其他符合監獄受刑人移監作業要點規定之男性受刑人。
- (四)為性侵家暴專監，辦理雲嘉地區觸犯妨害性自主罪受刑人之強制診療，以及觸犯家暴罪或違反保護令罪受刑人之治療輔導。



二、收容特色

(一) 超額收容狀況分析

110年1月底總收容人數為2,238人，其中受刑人2,238人、押候執行者0人，收容人少收人數為19人（核定容額2,257人），少收比率為0.8%。

表1 法務部矯正署嘉義監獄在監收容人數

單位：人

項目別	106年底	107年底	108年底	109年底	110年1月底
總收容人數	2,313	2,264	2,424	2,251	2,238
受刑人	2,313	2,264	2,424	2,251	2,238
押候執行者	-	-	-	-	-

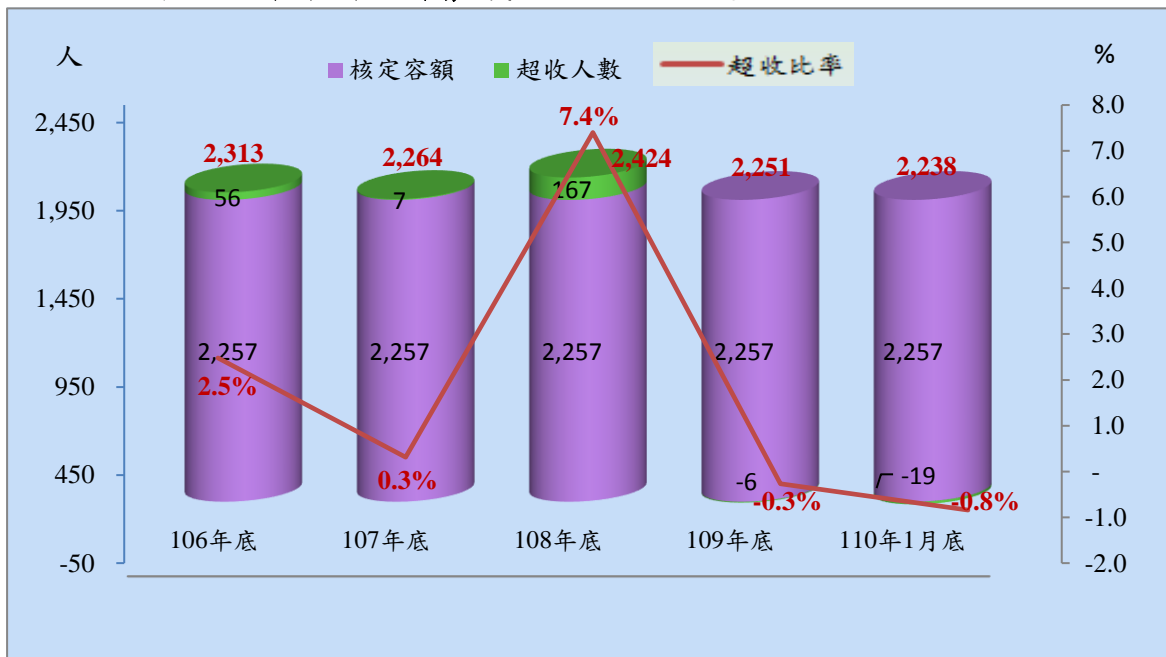
註：102年戒治所裁撤。

表2 法務部矯正署嘉義監獄超額收容情形

單位：人、%

項目別	106年底	107年底	108年底	109年底	110年1月底
總收容人數	2,313	2,264	2,424	2,251	2,238
核定容額	2,257	2,257	2,257	2,257	2,257
超收人數	56	7	167	-6	-19
超收比率(%)	2.5	0.3	7.4	-0.3	-0.8

圖1 法務部矯正署嘉義監獄收容人超額收容狀況



(二) 新入監受刑人罪名

110年1月新入監受刑人人數為17人，其中主要罪名以毒品罪10人，占58.8%為最多，其次為槍砲彈藥刀械管制條例4人，占23.5%，兩者合計為14人，占82.3%。

表3 法務部矯正署嘉義監獄新入監受刑人主要罪名

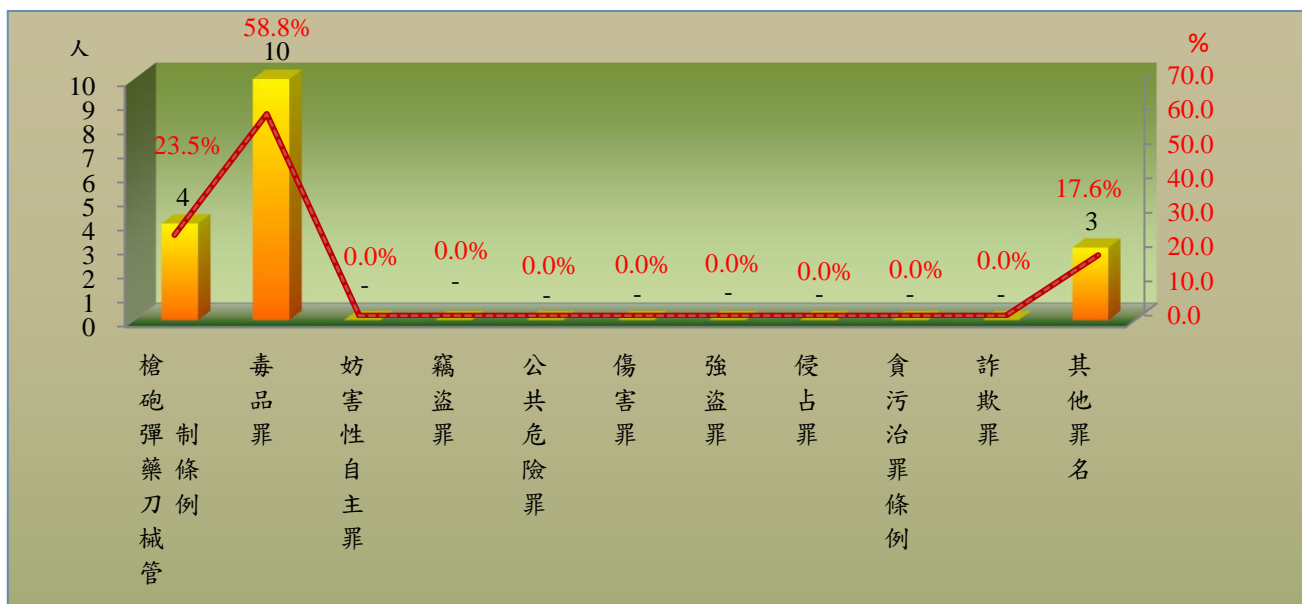
單位：人、%

罪名別	106年	107年	108年	109年	110年1月	
					人數	結構比(%)
總計	117	120	124	122	17	100.0
槍砲彈藥刀械管制條例	28	25	30	32	4	23.5
毒品罪	40	40	38	39	10	58.8
妨害性自主罪	11	10	6	3	-	-
竊盜罪	5	3	6	6	-	-
公共危險罪	7	8	4	1	-	-
傷害罪	1	6	1	3	-	-
強盜罪	3	2	7	6	-	-
侵占罪	2	1	1	1	-	-
貪污治罪條例	-	-	1	1	-	-
詐欺罪	4	5	11	8	-	-
其他罪名	16	20	19	22	3	17.6

說明：毒品罪含毒品危害防制條例、肅清煙毒條例及麻醉藥品管理條例。

圖2 法務部矯正署嘉義監獄新入監受刑人主要罪名

110年1月



(三) 在監受刑人罪名

110年1月底在監受刑人人數為2,238人，其中主要罪名以毒品罪者1,281人，占57.2%最多；其次為強盜罪者172人，占7.7%；第三為殺人罪為132人，占5.9%，三者合計為1,585人，占70.8%。

表4 法務部矯正署嘉義監獄在監受刑人主要罪名

單位：人、%

罪名別	106年底	107年底	108年底	109年底	110年1月底	
					人數	結構比(%)
總計	2,313	2,264	2,424	2,251	2,238	100.0
毒品罪	1,245	1,246	1,347	1,298	1,281	57.2
妨害性自主罪	215	178	165	127	131	5.9
強盜罪	201	192	186	176	172	7.7
殺人罪	160	155	165	137	132	5.9
竊盜罪	115	106	127	126	124	5.5
槍砲彈藥刀械管制條例	84	89	105	116	114	5.1
傷害罪	28	25	28	26	28	1.3
詐欺罪	27	37	67	69	72	3.2
公共危險罪	85	95	86	60	68	3.0
懲治盜匪條例	37	32	32	24	24	1.1
其他罪名	116	109	116	92	92	4.1

說明：毒品罪含毒品危害防制條例、肅清煙毒條例及麻醉藥品管理條例。

圖3 法務部矯正署嘉義監獄在監受刑人主要罪名

110年1月底



(四) 在監受刑人年齡

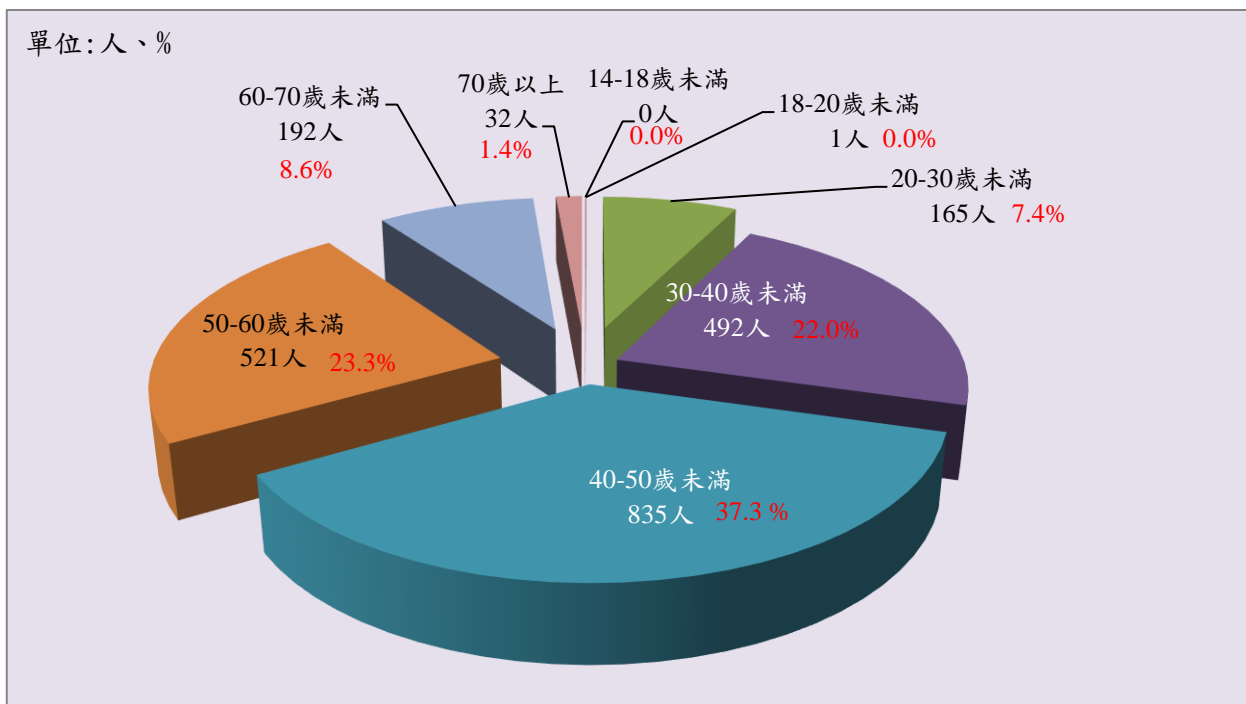
110年1月底在監受刑人人數為2,238人，其中年齡以40-50歲未滿者835人，占37.3%最多；其次為50-60歲未滿者521人，占23.3%，第三為30-40歲未滿者492人，占22.0%，三者合計為1,848人，占82.6%。

表5 法務部矯正署嘉義監獄在監受刑人年齡

年月別	總計	單位：人、%							
		14-18歲未滿	18-20歲未滿	20-30歲未滿	30-40歲未滿	40-50歲未滿	50-60歲未滿	60-70歲未滿	70歲以上
106年底	2,313	-	-	178	670	800	503	147	15
107年底	2,264	-	-	171	591	801	506	175	20
108年底	2,424	-	1	202	570	875	546	197	33
109年底	2,251	-	1	163	498	849	521	189	30
110年1月底	2,238	-	1	165	492	835	521	192	32
結構比(%)	100.0	-	-	7.4	22.0	37.3	23.3	8.6	1.4

圖4 法務部矯正署嘉義監獄在監受刑人年齡

110年1月底



(五) 在監受刑人應執行刑刑名

110年1月底在監受刑人人數為2,238人，其中應執行刑刑名以逾十五年者796人，占35.6%為最高；十年以上十五年以下者458人，占20.5%次之；七年以上十年未滿者350人，占15.6%再次之，三者合計為1,604人，占71.7%。若以十年以上作統計（含無期徒刑者），則合計為1,390人，占62.1%。

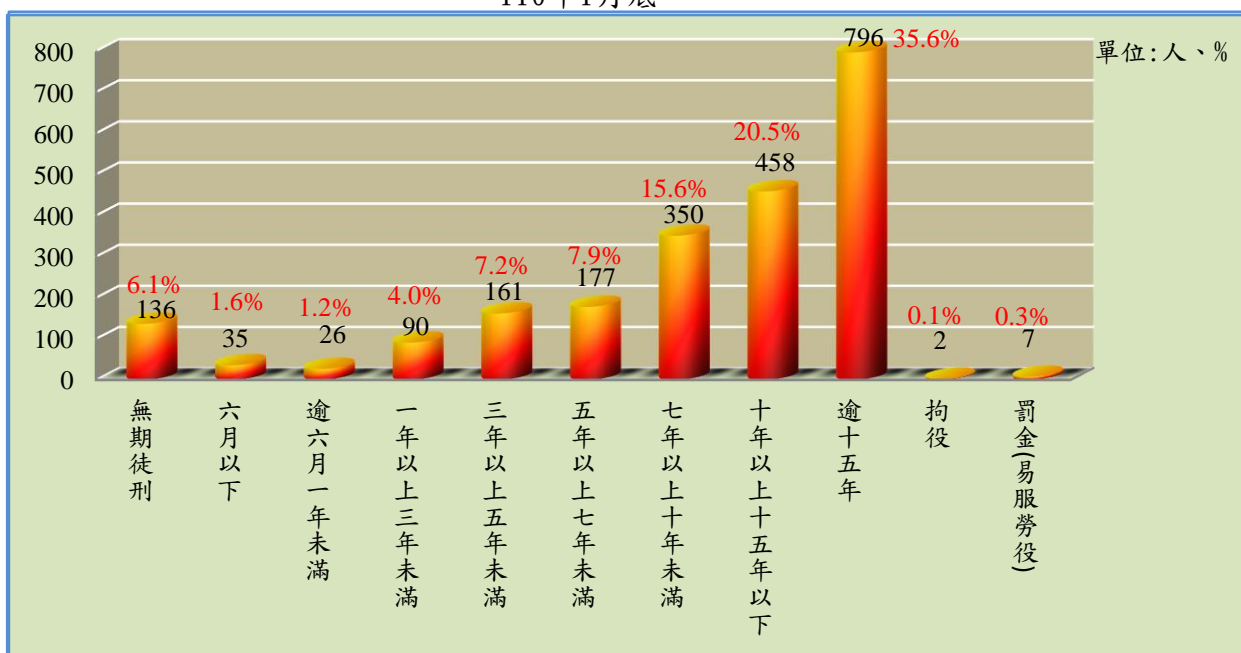
表7 法務部矯正署嘉義監獄在監受刑人應執行刑刑名

單位：人、%

刑名別	106年底	107年底	108年底	109年底	110年1月底		
					人數	結構比(%)	
總計	2,313	2,264	2,424	2,251	2,238	100.0	
死刑	-	-	-	-	-	-	
無期徒刑	148	141	154	137	136	6.1	
有期徒刑	六月以下	50	43	34	29	35	1.6
	逾六月一年未滿	51	54	41	21	26	1.2
	一年以上三年未滿	138	135	141	89	90	4.0
	三年以上五年未滿	194	205	210	175	161	7.2
	五年以上七年未滿	149	146	184	185	177	7.9
	七年以上十年未滿	306	300	342	346	350	15.6
	十年以上十五年以下	494	475	486	461	458	20.5
逾十五年	769	757	821	802	796	35.6	
拘役	2	3	2	1	2	0.1	
罰金(易服勞役)	12	5	9	5	7	0.3	

圖6 法務部矯正署嘉義監獄在監受刑人應執行刑刑名

110年1月底



(六) 實際出獄受刑人罪名

110年1月出監受刑人人數為60人，其中罪名以毒品罪者30人，占50.0%最多；其次為槍砲彈藥刀械管制條例6人，占10.0%；第三為強盜罪4人，占6.7%，三者合計為40人，占66.7%。

表8 法務部矯正署嘉義監獄實際出獄受刑人主要罪名

單位：人、%

罪名別	106年	107年	108年	109年	110年1月	
					人數	結構比(%)
總計	898	704	800	681	60	100.0
毒品罪	285	204	289	229	30	50.0
公共危險罪	188	164	183	118	3	5.0
竊盜罪	76	61	49	54	3	5.0
妨害性自主罪	63	74	52	64	1	1.7
槍砲彈藥刀械管制條例	47	35	43	33	6	10.0
強盜罪	43	19	35	36	4	6.7
傷害罪	35	21	12	14	1	1.7
殺人罪	34	21	16	25	3	5.0
搶奪罪	10	1	4	6	-	0.0
詐欺罪	21	15	23	21	2	3.3
其他罪名	96	89	94	81	7	11.7

說明：毒品罪含毒品危害防制條例、肅清煙毒條例及麻醉藥品管理條例。

圖7 法務部矯正署嘉義監獄實際出獄受刑人主要罪名

110年1月

