

## 法務部矯正署嘉義監獄

### 收容現況及特性

- 一、本監於民國83年5月26日正式啟用，佔地約9.64公頃，全監員工編制240人，法定收容人數為2,257人。收容對象如下：
- (一)本監以收容累、再犯男性受刑人為原則。
  - (二)收容臺灣嘉義地方檢察署檢察官指揮執行刑期三年以上之男性受刑人。
  - (三)兼收其他符合監獄受刑人移監作業要點規定之男性受刑人。
  - (四)為性侵家暴專監，辦理雲嘉地區觸犯妨害性自主罪受刑人之強制診療，以及觸犯家暴罪或違反保護令罪受刑人之治療輔導。



## 二、收容特色

### (一) 超額收容狀況分析

109年6月底總收容人數為2,321人，其中受刑人2,321人、押候執行者0人，收容人超收人數為64人（核定容額2,257人），超收比率為2.8%。

**表1 法務部矯正署嘉義監獄在監收容人數**

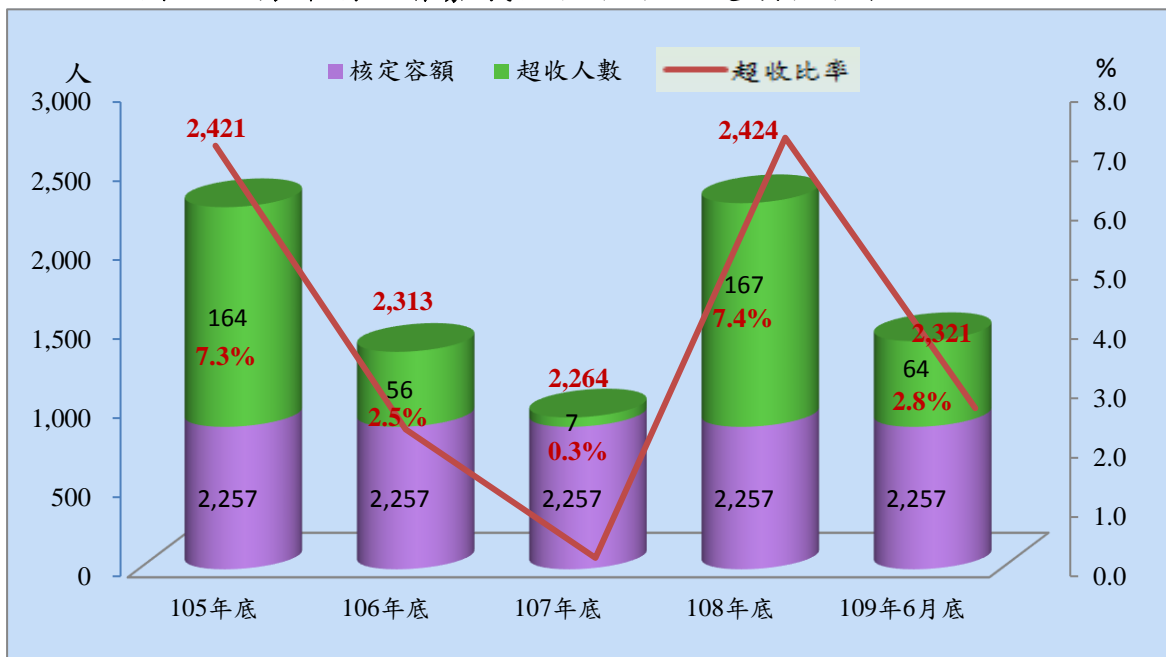
項目別	單位：人				
	105年底	106年底	107年底	108年底	109年6月底
總收容人數	2,421	2,313	2,264	2,424	2,321
受刑人	2,421	2,313	2,264	2,424	2,321
押候執行者	-	-	-	-	-

註：102年戒治所裁撤。

**表2 法務部矯正署嘉義監獄超額收容情形**

項目別	單位：人、%				
	105年底	106年底	107年底	108年底	109年6月底
總收容人數	2,421	2,313	2,264	2,424	2,321
核定容額	2,257	2,257	2,257	2,257	2,257
超收人數	164	56	7	167	64
超收比率(%)	7.3	2.5	0.3	7.4	2.8

**圖1 法務部矯正署嘉義監獄收容人超額收容狀況**



(二) 新入監受刑人罪名

109年1-6月新入監受刑人人數為59人，其中主要罪名以槍砲彈藥刀械管制條例19人，占32.2%為最多，其次為毒品罪15人，占25.4%，第三為詐欺罪4人，占6.8%，三者合計為38人，占64.4%。

表3 法務部矯正署嘉義監獄新入監受刑人主要罪名

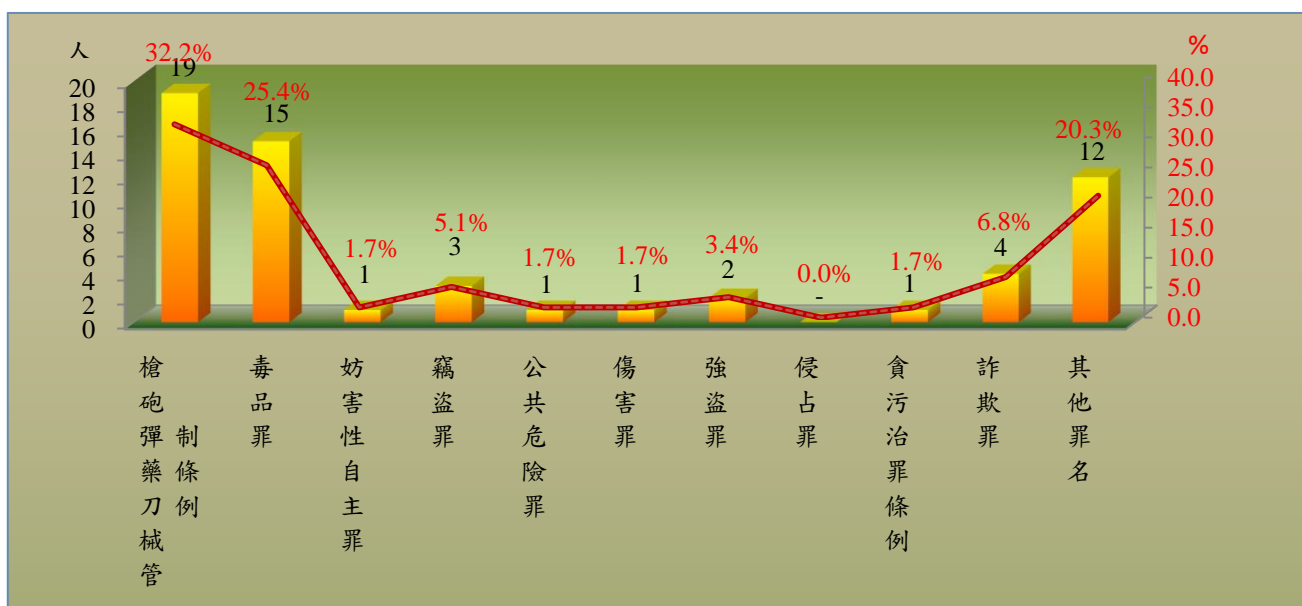
單位：人、%

罪名別	105年	106年	107年	108年	109年1-6月	
					人數	結構比(%)
總計	121	117	120	124	59	100.0
槍砲彈藥刀械管制條例	33	28	25	30	19	32.2
毒品罪	31	40	40	38	15	25.4
妨害性自主罪	8	11	10	6	1	1.7
竊盜罪	6	5	3	6	3	5.1
公共危險罪	6	7	8	4	1	1.7
傷害罪	5	1	6	1	1	1.7
強盜罪	1	3	2	7	2	3.4
侵占罪	3	2	1	1	-	-
貪污治罪條例	-	-	-	1	1	1.7
詐欺罪	4	4	5	11	4	6.8
其他罪名	24	16	20	19	12	20.3

說明：毒品罪含毒品危害防制條例、肅清煙毒條例及麻醉藥品管理條例。

圖2 法務部矯正署嘉義監獄新入監受刑人主要罪名

109年1-6月



(三) 在監受刑人罪名

109年6月底在監受刑人人數為2,321人，其中主要罪名以毒品罪者1,319人，占56.8%最多；其次為強盜罪者184人，占7.9%；第三為殺人罪為152人，占6.5%，三者合計為1,655人，占71.3%。

表4 法務部矯正署嘉義監獄在監受刑人主要罪名

單位：人、%

罪名別	105年底	106年底	107年底	108年底	109年6月底	
					人數	結構比(%)
總計	2,421	2,313	2,264	2,424	2,321	100.0
毒品罪	1,248	1,245	1,246	1,347	1,319	56.8
妨害性自主罪	246	215	178	165	146	6.3
強盜罪	224	201	192	186	184	7.9
殺人罪	177	160	155	165	152	6.5
竊盜罪	132	115	106	127	127	5.5
槍砲彈藥刀械管制條例	84	84	89	105	114	4.9
傷害罪	47	28	25	28	26	1.1
詐欺罪	25	27	37	67	69	3.0
公共危險罪	96	85	95	86	71	3.1
懲治盜匪條例	40	37	32	32	29	1.2
其他罪名	102	116	109	116	84	3.6

說明：毒品罪含毒品危害防制條例、肅清煙毒條例及麻醉藥品管理條例。

圖3 法務部矯正署嘉義監獄在監受刑人主要罪名

109年6月底



(四) 在監受刑人年齡

109年6月底在監受刑人人數為2,321人，其中年齡以40-50歲未滿者865人，占37.3%最多；其次為50-60歲未滿者535人，占23.1%，第三為30-40歲未滿者524人，占22.6%，三者合計為1,924人，占82.9%。

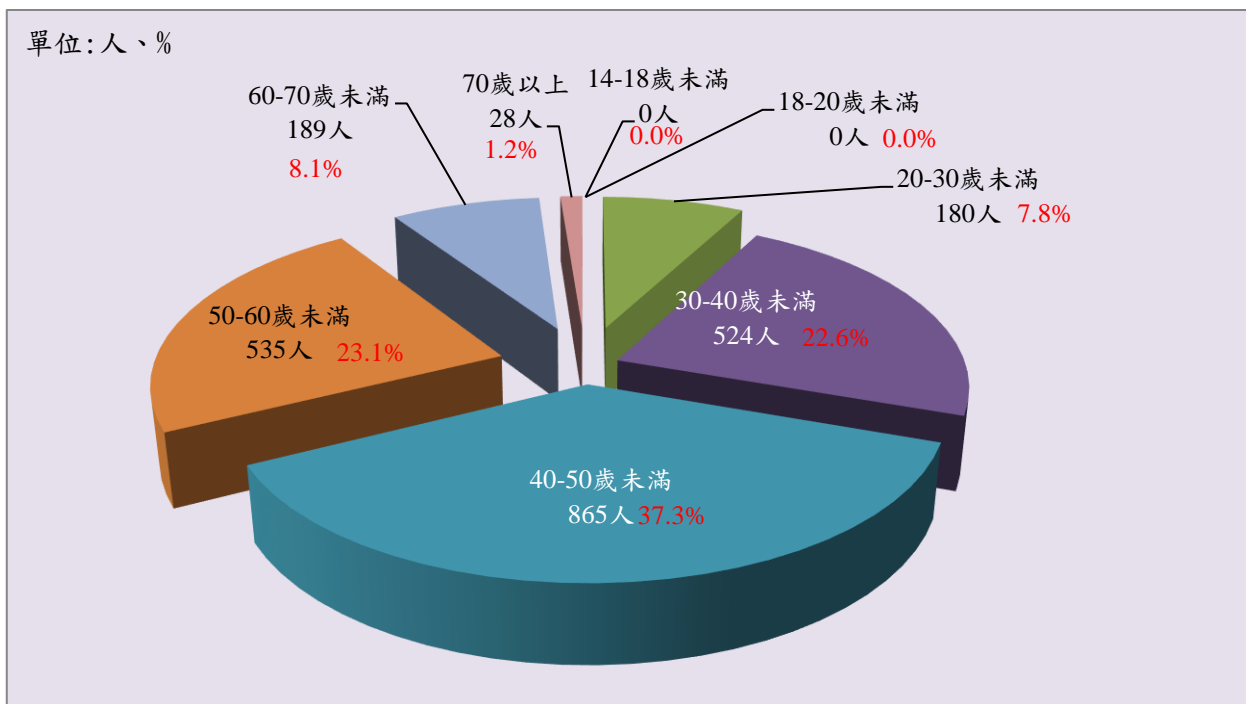
表5 法務部矯正署嘉義監獄在監受刑人年齡

單位：人、%

年月別	總計	14-18歲未滿	18-20歲未滿	20-30歲未滿	30-40歲未滿	40-50歲未滿	50-60歲未滿	60-70歲未滿	70歲以上
105年底	2,421	-	2	203	748	812	492	150	14
106年底	2,313	-	-	178	670	800	503	147	15
107年底	2,264	-	-	171	591	801	506	175	20
108年底	2,424	-	1	202	570	875	546	197	33
109年6月底	2,321	-	-	180	524	865	535	189	28
結構比(%)	100.0	-	-	7.8	22.6	37.3	23.1	8.1	1.2

圖4 法務部矯正署嘉義監獄在監受刑人年齡

109年6月底



(五) 在監受刑人應執行刑刑名

109年6月底在監受刑人人數為2,321人，其中應執行刑刑名以逾十五年者807人，占34.8%為最高；十年以上十五年以下者479人，占20.6%次之；七年以上十年未滿者330人，占14.2%再次之，三者合計為1,616人，占69.6%。若以十年以上作統計（含無期徒刑者），則合計為1,437人，占61.9%。

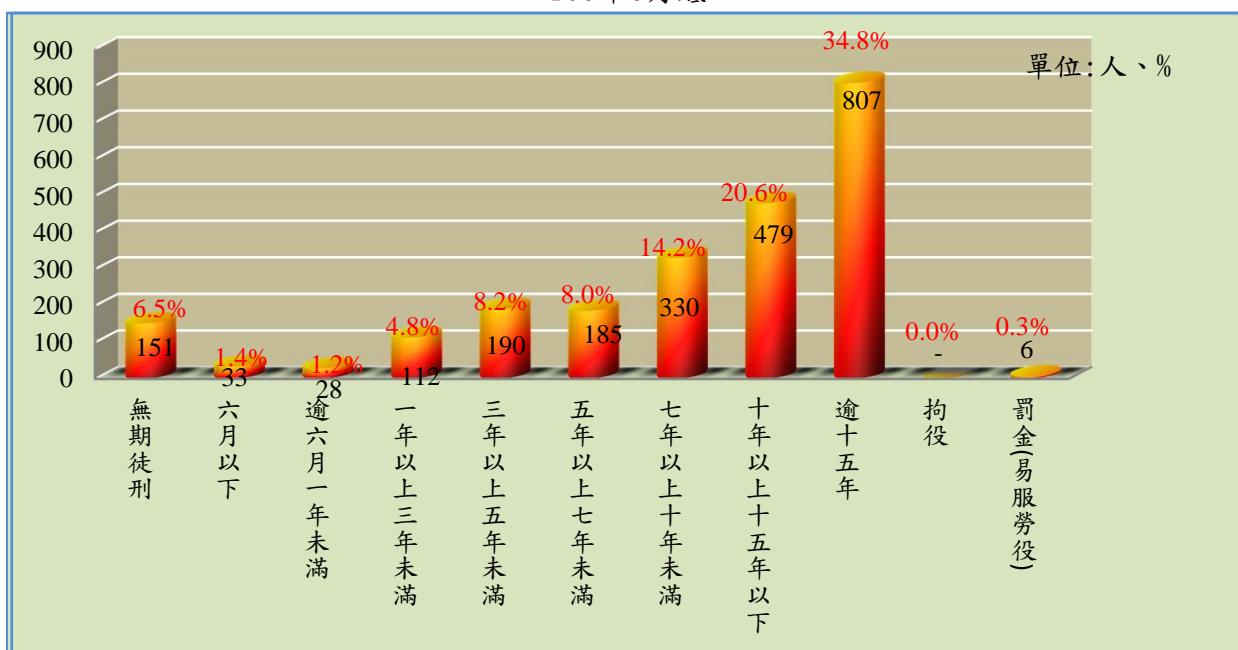
表7 法務部矯正署嘉義監獄在監受刑人應執行刑刑名

單位：人、%

刑名別	105年底	106年底	107年底	108年底	109年6月底		
						結構比(%)	
總計	2,421	2,313	2,264	2,424	2,321	100.0	
死刑	-	-	-	-	-	-	
無期徒刑	158	148	141	154	151	6.5	
有期徒刑	六月以下	55	50	43	34	33	1.4
	逾六月一年未滿	70	51	54	41	28	1.2
	一年以上三年未滿	153	138	135	141	112	4.8
	三年以上五年未滿	177	194	205	210	190	8.2
	五年以上七年未滿	153	149	146	184	185	8.0
	七年以上十年未滿	307	306	300	342	330	14.2
	十年以上十五年以下	561	494	475	486	479	20.6
逾十五年	777	769	757	821	807	34.8	
拘役	4	2	3	2	-	0.0	
罰金(易服勞役)	6	12	5	9	6	0.3	

圖6 法務部矯正署嘉義監獄在監受刑人應執行刑刑名

109年6月底



(六) 實際出獄受刑人罪名

109年1-6月出監受刑人人數為378人，其中罪名以毒品罪者123人，占32.5%最多；其次為公共危險罪者72人，占19.0%；第三為妨害性自主罪35人，占9.3%，三者合計為230人，占60.8%。

表8 法務部矯正署嘉義監獄實際出獄受刑人主要罪名

單位：人、%

罪名別	105年	106年	107年	108年	109年1-6月	
					人數	結構比(%)
總計	916	898	704	800	378	100.0
毒品罪	283	285	204	289	123	32.5
公共危險罪	176	188	164	183	72	19.0
竊盜罪	66	76	61	49	28	7.4
妨害性自主罪	85	63	74	52	35	9.3
槍砲彈藥刀械管制條例	55	47	35	43	16	4.2
強盜罪	45	43	19	35	15	4.0
傷害罪	26	35	21	12	6	1.6
殺人罪	26	34	21	16	14	3.7
搶奪罪	4	10	1	4	3	0.8
詐欺罪	20	21	15	23	10	2.6
其他罪名	130	96	89	94	56	14.8

說明：毒品罪含毒品危害防制條例、肅清煙毒條例及麻醉藥品管理條例。

圖7 法務部矯正署嘉義監獄實際出獄受刑人主要罪名

109年1-6月

